

Tartalom

■ Pannonkert zöldség sorozat	6.
■ Pannonkert fűszer sorozat	44.
■ Pannonkert virág sorozat	50.
■ Vetőszalagok, vetőkorongok	64.
■ Kertdoktor sorozat	66.
■ Talajdoktor sorozat	67.
■ BIO csíranövények.....	68.
■ Gyerekkertész sorozat	69.
■ Nagymama konyhakertje sorozat	70.
■ Bab fajták	73.
■ Csemegekukorica fajták	78.
■ Borsó fajták	79.
■ Gazdasági növények, hibridkukorica fajták	81.
■ Kerti pázsitfű keverékek	83.
■ Dughagymák és fokhagymák	87.
■ Állványok, display-ek	88.
■ A vetőmagról	90.
■ Egy kis marketing.....	92.



Mi olvasható a vetőmagtasakon?

Eurofül

Segíti az elhelyezést a kínálóállványon

Fajtanév

F1 jelentése: hibrid fajta

Román fajnév

A Rédei Kertimag Zrt. kolozsvári székhellyel működő leányvállalata, a Kertimag Romania SRL. jelentős forgalmat bonyolít Romániában, emiatt tüntetjük fel románul a faj nevét.

Kiemelkedő minőség

Zöld pont védjegy

A védjeggyel ellátott csomagolás kibocsátója a jogszabályi előírásoknak megfelelően teljesíti a hasznosítási kötelezettségét.

Sorozat neve

Magyar nyelvű fajtaleírás

Román nyelvű fajtaleírás

Német nyelvű fajtaleírás

Termesztési útmutató piktogramokkal

1. vetés üvegházba, fóliába
2. vetés szabadföldbe: vetési talajhőmérséklet, vetésmélység, a vetés javasolt ideje
3. sor- és tőtávolság
4. palántázás ideje
5. érési idő

Termék vonalkódja

Vállalati termékazonosító szám

Az árcsoport vonalkódja

Az árcsoport betűjele

Növényútlevél

A Tudományos (latin) név
 B A Rédei Kertimag Zrt. egyedi növényegészségügyi regisztrációs kódja
 C A vetőmagtétel egyedi nyomkövetési kódja (fémzárszám)
 D Mely országban termelt a vetőmag?

Tasak LOT száma: tételazonosító szám
 Minősítés éve: a vetőmag életképességét ebben az évben vizsgálták
 Érvényesség



PARADICSOM

Lycopersicon lycopersicum

Magszám/1g	Vetőmagigény 100 palántához	Vetésidő	Vetésmélység (cm)	Sor-és tőtávolság (cm)	Csírázási nap 18-20°C-on
270 - 450	0,4-0,5 g vagy 140 szem	1. I-II. hajtás 2. II-III. palántanevelés 3. IV-V. szabadföld	1-1,5	90 x 30 hajtás 50 x 30 szabadföld	10-14 nap

SZABADFÖLDI, BEFŐZNI VALÓ PARADICSOMOK

1 Kecskeméti 549

Termékkód:
501105

Hosszúkás, alacsony növekedésű, helybevethető. Bogyói kocsánymentesen válnak le, tömegük 50-60 g. A bogyók egyszerre érnek. Friss fogyasztásra és feldolgozásra alkalmas.

2 Mobil

501113

Friss fogyasztásra és befőzésre. Alacsony, erőteljes növekedésű, középkésői, nagy termőképességű, szabadföldi fajta. Lapított gömb alakú, 120-140 g-os bogyói friss fogyasztásra és sűrítmény készítésére ajánlottak.

3 Roma VF

501120

Hosszúkás, jól hámozható. Alacsony növekedésű, házikerti fajta. Kemény, 50-70 g-os bogyói hosszúkásak. Friss fogyasztásra ajánlott, jó ízű fajta.

4 Kecskeméti jubileum

501131

Befőznievaló, jó ízű. Félmagas növekedésű, középérésű fajta szabadföldi termesztésre. Szára erős, szilárd, erőteljes lomboszatú. Bogyója nagy, lapított gömb alakú, 110-120 g tömegű, lédús.

5 Marmande

501148

Befőznievaló, kocsánymentesen szedhető. Közepes tenyészidejű, félmagas növekedésű. Gerezdes, lapított gömb alakú bogyóinak átlagtömege 120-140 g.

6 Brutus

501151

Óriás méretű bogyót fejleszt (1 kg is lehet). Folytonnövő, masszív támrendszert igénylő fajta, mivel termése nagyon nagy méretű. A bogyók lapított gömb alakúak, gerezdesek. Íze finom, édes.





7 Romus Termékkód: **501210**

Sárga, jó ízű. Középmagas növekedésű, szabadföldi fajta. Termése gömbölyű, átlagtömege 110-125 g. Húsos, nagyon jó ízű paradicsom, mely friss fogyasztásra alkalmas.

8 San Marzano 501275

Hosszú, hámozható, szeletelhető. Folytonnövő fajta. Hosszú, hengeres alakú bogyói 100-130 g-osak, kevés magot tartalmaznak. A bogyó színe sötétpiros. Friss fogyasztásra, salátának és befőzésre kiváló.

9 Ökörsvíz 501277

Húsos, befőzni való óriás bogyójú. Középkésői, magas növekedésű, szabadföldi fajta. Kárminpiros színű termése szív alakú, átlagtömege 400-450 g. Húsos, nagyon jó ízű paradicsom, mely befőzésre és friss fogyasztásra kiváló.

10 Ace 55 VF 501311

Óriás bogyójú. Alacsony növekedésű, középkésői, házikerti fajta. Óriás, enyhén lapított gömb alakú bogyói sötétpirosak, 180-220 g súlyúak. Betegségekre ellenálló. Friss fogyasztásra, befőzésre kiváló.

11 Jucika 501100

Alacsony habitusú fajta. A szár 4-5 fürt után egy virággal lezárul és nem növekedik tovább. Korai érésű. Bogyói megnyúlt tojás alakúak, (lucullus típusú). Salátának és ketchup készítésére kiváló.

**HIBRID PARADICSOMOK
HAJTATÁSRA ÉS SZABADFÖLDRE**

12 Kecskeméti 3 F1 501102

Igen korai hibrid. Alacsony növésű, bogyói közep-nagyok, kemények, megnyúlt gömb alakúak, súlyuk 70-80 g.

13 Lugas F1 501220

Késő őszi folyamatosan termő hibrid. Folytonos növekedésű. Támrendszer melletti termesztésre alkalmas. Kemény bogyói megnyúlt gömb alakúak, 60-70 g átlagtömegűek.

14 Tomosa F1 501221

Késő őszi folyamatosan termő hibrid. Folytonos növekedésű. Támrendszer melletti termesztésre alkalmas. Kemény bogyói megnyúlt gömb alakúak, 70-90 g átlagtömegűek.

BALKONLÁDÁBAN, CSERÉPBN IS TERMESZTHETŐ PARADICSOMOK

15 Zömök

Termékkód:
501101

Hengeres, kemény bogyójú. Korai érésű, alacsony növekedésű. Friss fogyasztásra és sűrítvény készítésére alkalmas. Bogyója 60-70 g átlagtömegű.

16 Bajaja

501141

„Pirosözön” több száz bogyót terem. Dús, szétterülő bokrot képez. Apró gömb alakú bogyói 8-10 g átlagtömegűek. Friss fogyasztásra alkalmas.

17 Manó

501143

Korai, gyors fejlődésű. Alacsony növekedésű. Bogyói szabályos gömb alakúak, 50-60 g tömegűek. Friss fogyasztásra alkalmas, házikerti fajta.

KOKTÉLPARADICSOMOK

18 Radana

501272

Piros koktélpáradicsom. Folytonnövő, bőtermő fajta. Támrendszert igényel. Apró, körte alakú gyümölcsei késő őszig teremnek. Friss fogyasztásra ajánlott, jóízű fajta.

19 Perun

501274

Sárga koktélpáradicsom. Erős, folyamatos növekedésű, bőtermő páradicsom. Apró termése (15-20 g) körte alakú, sárga színű. Támrendszert igényel. A fagyokig folyamatosan terem.

Hasznos tanácsok a termesztéshez:

A páradicsomot elsősorban palántáról neveljük, melynek előállításához 6-8 hétre van szükség. Melegkedvelő, fagyérzékeny növény, csak április-májusban lehet kiültetni végleges helyére. A palántákat lehet mélyebbre ültetni, mint ahogy a nevelőhelyen voltak, mivel szára sok oldalgyökeret képez.

Helybe is vethető április közepétől, igaz így csak a nyár végére hoz termést. Folyamatos tápanyag utánpótlást igényel, kéthetente tápoldatozzuk. A hónaljajtásokat folyamatosan le kell szedni.

Tipp:

Az őszi fagyok beállta előtt szedjük le a kifejlett zöld páradicsomokat és tegyük a konyhaablakba, itt bepirosodnak.



Jiffy tőzegpogácsa és tőzegcserep ideális a palántaneveléshez.

TOJÁSGYÜMÖLCS (Padlizsán)

Solanum melongena

Magszám/1 g	Vetőmagigény 1000 palántához	Vetésidő palánta- neveléshez	Vetés mélység (cm)	Sor-és tőtávolság (cm)	Csírázási nap 20-22°C-on
160	9-10 g	II-III. kiültetés V.-ban	1	80 x 50	7-10 nap

Hasznos tanácsok a termesztéshez:



A padlizsán meleg-, fény-, tápanyag- és vízigényes növény. Humuszban gazdag, napsütötte, szélvédett helyet igényel. Húsos bogyója akkor szedhető, amikor végleges méretét már elérte, de a mag érése még nem kezdődött el. Ennek egyértelmű jele, hogy a külső lila héja fényes, belső húsa és a mag színe fehér.



1 Nero

Termékkód:
502001

Korai bőtermő fajta. Növekedése középerős, egyenes félmagas bokrot képez. Termése megnyúlt ovális, közepes méretű, 18- 20 cm hosszú, héja sötétlila, átlagtömege 220-250 g.

2 Black beauty

502011

Bőtermő, alacsony növésű. Középkésői, hajtásban és szabadföldön egyaránt termesztendő fajta. A növény sűrű, zárt, alacsony bokrot képez. Termése csepp alakú, nagyméretű, 250-300 g átlagsúlyú. Héja fényes, sötétlila színű, húsa halvány krémszínű.

PAPRIKA

Capsicum annuum

Magszám/1 g	Vetőmagigény g/10 m ²	Vetésidő	Vetés mélység (cm)	Sor-és tőtávolság (cm)	Csírázási nap 20-22°C-on
120-160	1-1,5 g vagy 120 szem 100 palántához	1. I-II. hajtás 2. II-III. palántanevelés 3. IV-V. szabadföld	1-1,5	90 x 30 hajtás 50 x 30 szabadföld	14-21 nap

A paprikafajtákat több szempont szerint csoportosíthatjuk:

⇒ **Felhasználás szerint:**

étkezési- és fűszerpaprika

⇒ **Növekedés szerint:**

folytonnövő és determinált (alacsony növésű)

⇒ **A termés alakja és színe szerint:**

hegyes erős, kosszarvú, cseresznye- alma-, vagy paradicsom alakú, kaliforniai típusú, fehér, halványzöld és egyéb típusok



ÉTKEZÉSI PAPRIKÁK

Édes, tölteni való fajták

1 Albaregia

Termékkód:
512102

Nagy bogyojú. Folytonos növekedésű, bőtermő, egyik legnagyobb bogyojú szabadföldi fajta. A bokor szilárd ágrendszerű, lombzata terebélyes. Felálló termése fehér, enyhén bordás, 90-100 g átlagtömegű.

2 Fehérozón

512104

Stressztűrő. Dohány-mozaikvírusra rezisztens. Alacsony (determinált) növekedésű, hajtásra és szabadföldi termesztésre alkalmas fajta. Felálló termése sárgásfehér, kúp alakú, 80-90 g átlagtömegű.

3 Soroksári

512106

Tradicionalis fajta. „Örökségünk”. Hosszú tenyészidejű, erőteljes növekedésű fajta. Termése felálló, 90-100 g átlagtömegű.

4 Táltos

512108

Vastaghúsú. Folytonnövő, késői hajtásra és helyreállításra is alkalmas. Nagyon jó stressztűrő. Termése csüngő, 10-12 cm hosszú, 110-120 g tömegű, vastaghúsú, sárgásfehér, kúp alakú, tompa végű.

5 Szintetikus Cecei

512112

Folytonnövő. Szabadföldi termesztésre és fűtetlen fólia alatti hajtásra alkalmas. Termése kúp alakú, csüngő, hegyes végű.

6 Tizenegyes

512115

Gyors fejlődésű. Alacsony (determinált) növekedésű, hajtásra és szabadföldi termesztésre alkalmas fajta. Csüngő termése sárgásfehér színű, kúp alakú, 80-90 g átlagtömegű.

7 Amy

512152

Bőtermő, vastag húsú. Közepes tenyészidejű, nagy termőképességű, alacsonyabb növekedésű fajta. Szabadföldi és fóliás termesztésre ajánlott. Bogyoja nagy, megnyúlt kúp, csüngő állású, átlagtömege 90-100 g.

8 Bóbita F1

512166

Stressztűrő, nagy bogyojú hibrid. Folytonnövő szabadföldi és hajtási hibrid. Termése hófehér, csüngő állású, kissé megnyúlt blocky típusú, 130-170 g átlagtömegű. Nem érzékeny fajta, nagy melegben is jól köt.





Termékkód:

9 Aranyeső

512171

Szabadszemesre, hajtásra és helyreállításra is alkalmas. Alacsony habitusú, közepes tenyészidejű paprika fajta. Termése közepes méretű, alakja háromszögletű, felülete sima. A termés átlagtömege 145 g, a száron vízszintesen helyezkedik el.

10 Rédei fehér

512172

Szabadszemesre és fűtetlen fólia alatti hajtásra. Közepes magasságú, késői tenyészidejű fajta. Termése sárgás színű, sima felületű, csüngő állású. A termés kúp alakú, csúcsa lekerekített, átlagtömege 170 g.

Csípős, töltési való fajták

11 Jász F1

512170

„Bogyiszló” típusú, kellemesen csípős, bőtermő hibrid. Jó stressztűrő. Folytonnövő, közepes növekedésű. Hajtásra és szabadszemesre alkalmas. Termése, csüngő, szép fehér színű, enyhén csípős ízű. Tömege 80-100 g. Friss fogyasztásra és savanyításra (darabolva és káposztával töltve) is kiváló.

12 Szentesi piacos

512210

Enyhén csípős, fűszeres zamatú. Folytonnövő, nagy bogyójú, szabadszemesre és hajtásra is ajánlott fajta. Bogyója halványzöld, csüngő állású, 60-70 g átlagtömege.

Kaliforniai típusú fajták

13 Golden Calwonder

513017

Nagytestű, vastag sárga húsú. Folytonnövő, szabadszemesre ajánlott fajta. Bogyói blocky típusúak, vastag húsúak, sötétzöldből sárgába érők, 90-110 g átlagtömegeik. Friss fogyasztásra kiváló.

14 California Wonder

513018

Nagytestű, vastag piros húsú. Folytonnövő, hosszú tenyészidejű fajta. Blocky típusú, vastag húsú bogyói sötétzöldből pirosba érők, 90-110 g átlagtömegeik. Szabadszemesre és hajtásra ajánlott.

Kosszarvú fajták

15 Fehér kos

512157

Édes. Folytonnövő, szabadszemesre és korai fóliás hajtásra ajánlott. Termése csüngő, 20-22 cm hosszú, vége hegyes. Nyers fogyasztásra és savanyításra is kiváló.

16 Szentesi kosszarvú

512202

Édes. Folytonnövő, szabadszemesre és korai fóliás hajtásra ajánlott. Bőtermő fajta. 18-22 cm hosszú, csüngő, hajlott bogyói sárgászöldek, végük hegyes. Nyers fogyasztásra és savanyításra is kiváló.

Hegyes, erős fajták

17 Rekord

Termékkód:
512216

Világoszöld, hegyes, csípős. Folytonnövő, hegyes bogyójú, rendkívül bőtermő szabadföldi- és hajtási fajta. Bogyója csüngő állású, csípős ízű, 18-21 g átlagtömegű. Friss fogyasztásra és savanyításra egyaránt alkalmas.

18 Palóc F1

512303

Nagyon korai, hegyes, csípős. Extra korai hibrid-paprika. Folytonnövő. Termése csüngő, fényes, halványzöld színű, érett állapotban piros. Bogyója nagy, 17-24 cm hosszú, 3,5-4,5 cm vállszélességű, tömege 80 g. Az év bármely szakaszában jól hajtatható.



Almapaprikák

19 Almapaprika

512117

Vastaghúsú, enyhén csípős ízű. Szabadföldi termesztésre alkalmas, folytonnövő fajta. 40-45 g átlagtömegű bogyója savanyításra, friss fogyasztásra egyaránt alkalmas.

20 Édesalma

512121

Vastaghúsú, édes ízű. Szabadföldi termesztésre alkalmas, folytonnövő, 55-60 g átlagtömegű fajta. Bogyója savanyításra, friss fogyasztásra alkalmas.



Cseresznyepaprikák

21 Korál

511004

Erősen csípős. Bogyója gömbölyű, sötétzöld színű, éretten élénkpiros, 4-7 g átlagtömegű. Felfűzve szárítmányként ételízesítő, üvegbe rakva savanyúsággként fogyasztható. Szabadföldi termesztésre ajánlott.

22 Óriás cseresznye

511006

Bőtermő, jó stressztűrő. Erőteljes növekedésű, óriás, felálló bogyójú fajta. A bogyó sötétzöldből sötétpirosra érő, csípős ízű. Helyrevetéssel is termesztethető. **Tipp:** káposztával töltve kiváló savanyúság készíthető belőle.



Egyéb fajták

23 Greygo

512231

Paradicsomalakú, szabadföldi fajta. Folytonnövő. Termése sötétzöld, éretten sötétpiros, csüngő, édes ízű, tömege 130-140 g. Magházpenészedésre nem hajlamos, TMV (dohány-mozzaike vírus közönséges törzseivel szemben) ellenálló. Friss fogyasztásra, tartósításra alkalmas.





Termékkód:

24 Csángó F1 512273

„Kápia” típusú hibrid. Folytonnövő, csüngő, lapított, vastaghúsú, édes ízű. A termés tömege: 120-140 g, zöldből pirosra érik. Bogyóformája egységes, zamata kiváló, mely sültve még jobban érvényesül.



25 Galaxy 512274

Sütésre, grillezésre. „Kápia” típusú folytonnövő hibrid. Termése csüngő állású, nagyméretű, lapított, 150-250 g súlyú. Íze édes, zöldből sötétpirosra érik. Hajtásra és szabadföldi termesztésre alkalmas.

FŰSZERPAPRIKÁK

Édes fajták

1 Kármin 510108

Korai, bőtermő. Folytonos növekedésű, csüngő állású fajta. Termése 12-15 cm hosszú, kissé ívelt, hegyes végű.

2 Kalorez 510109

Korai. A növény 40-50 cm magas. Termése 10-12 cm hosszú, csüngő állású, édes ízű.

3 Kaldom 510114

Korai, merevszárú. Féldeterminált, rövid tenyészidejű fajta. Helybe vethető. Termése felálló, 12-15 cm hosszú. Kiváló szín és zamat jellemzi.

Csípős fajták

4 Kalóz 510105

Középkorai. Folytonnövő, kellemesen csípős ízű. A növény 50-60 cm magas. Termése csüngő, 10-12 cm hosszú.

5 Tüzes sárga 510120

Igen csípős, bőtermő. Közepes növekedésű, csüngő termésű fajta. Bogyója 12 cm hosszú, középzöldből sárgára érő.

6 Tüzes piros 510207

Igen csípős, bőtermő. Közepes növekedésű, csüngő termésű fajta. Bogyója 10 cm hosszú, középzöldből pirosra érő.

Hasznos tanácsok a termesztéshez:



A fűszerpaprikákat szedés után 5-6 hétig utóérleltük. Mindig csak a bepirosodott bogyókat szabad leszedni.



Paprikapalánták



A különlegesen erős ízek kedvelőinek

Chili sorozatunkban rendkívül magas kapszaicin tartalmú paprikafajtákat kínálunk, melyek termesztése nagy körültekintést és óvatosságot igényel.

Kezdő chilitermesztőknek a Jalapeno és az Etna fajtát ajánljuk.

1 Habanero narancssárga Termékkód: 510001

Capsicum chinensis

Rendkívül erős. Bogyói lampion formájúak, vékonyhúsúak, zöldből narancssárgára érnek. Íze rendkívül csípős, gyümölcsös. Szabadföldi és üvegházi nevelésre ajánlott. Frissen salátába vagy szárítva fogyasztható. Átteleltethető.

2 Habanero piros 510002

Capsicum chinensis

Rendkívül erős. Bogyói lampion formájúak, vékonyhúsúak, zöldből pirosra érnek. Íze rendkívül csípős, gyümölcsös. Szabadföldi és üvegházi nevelésre ajánlott. Frissen salátaként vagy szárítva fogyasztható. Átteleltethető.

3 Habanero csokoládébarna 510003

Capsicum chinensis

Rendkívül erős. Bogyói lampion formájúak, vékonyhúsúak, zöldből barnára érnek. Íze rendkívül csípős, gyümölcsös. Szabadföldi és üvegházi nevelésre ajánlott. Frissen salátaként vagy szárítva fogyasztható. Átteleltethető.

4 Cayenne 510004

Capsicum annum

Nagyon erős. Bogyói 10-12 cm hosszúak, vékonyak, sötétzöldből élénkpirosra érnek, hegyük kissé meghajlik. Elsősorban szárítva tartósítják, de savanyúságokban és szószokban is kiváló.



Fajta	Scoville-skála szerinti erősség
Habanero narancs	200.000 - 300.000
Habanero piros	200.000 - 300.000
Habanero csokoládé	200.000 - 300.000
Cayenne	30.000 - 50.000
Etna	14.000 - 25.000
Jalapeno	2.500 - 8.000
Bohócsapka	változó

A chilipaprikák erősségének mérésére fejlesztették ki az SHU indexet, mely a Scooville Heat Unit kifejezésből tevődik össze, és egy olyan mérőszám, mely azt mutatja, hogy hányszorosára kell hígítani cukros vízzel az egységnyi paprika kivonatát ahhoz, hogy semlegesítse a kapszaicin ízét.

A világ egyik legerősebb chilifajtája a **Habanero**, melyet tapasztalt termelőknek kínálunk. Lassan fejlődik, ezért meleg és napos helyre van szüksége! Télire vigyük meleg helyre és telettessük át, így gyorsabban terem.



Termékkód:



5 Jalapeno 510005

Capsicum annuum

Zölden salsa szószokhoz használják. Zömök, tompa végű bogyói 6-8 cm hosszúak, 2-2,5 cm szélesek, sötétzöldből élénkpirosra érnek. Meleg és napfényigényes. Szabadföldi és üvegházi termesztésre ajánlott, de cserépben is nevelhető.

6 Etna 510006

Capsicum frutescens

Nagyon csípős díszpaprika. Cserpes termesztésre alkalmas, 40 cm magas dús bokrot képző fajta. Termése kúp alakú, felálló, 3-4 cm hosszú, nagyon csípős, éretten piros színű. Betegségekre ellenálló.



7 Bohócsapka 510007

Capsicum baccatum

Kezdő chili termesztőknek! Meleg és napfényigényes, bőtermő paprika különlegesség. 80-100 cm magasra nő, ezért karózni szükséges. Bogyói csüngő állásúak, alakjuk a tulipánéhoz hasonló. Halványzöldből élénkpirosra érnek. Csípősségük változó intenzitású.

8 Chili mix 510212

Capsicum annuum

Középmagas szabadföldi fajták keveréke. Csüngő terméseik hosszúak, hegyesek, csípős ízűek. A termések zöldből érnek pirosra, narancssárgára és citromsárgára fajtától függően.

Tipp:

A paprikamagok, különösen a chilik, a csírázáshoz legkevesebb 25 °C hőmérsékletet igényelnek! Ennél alacsonyabb hőmérséklet esetén a csírázás elhúzódhat.



SALÁTAFÉLÉK

Lactuca sativa

Magszám/1 g	Vetőmagigény g/10 m ²	Vetésidő szabadföldi termesztéshez	Vetésmélység (cm)	Sor-és tőtávolság (cm)	Csírázási nap 12-18°C-on
800-1000	2	III-IV., VIII-IX.	0,5	30 x 20	5-6 nap

Hasznos tanácsok a saláta termesztéshez:

- ⇒ Nagy melegben ne próbálkozzunk salátafélék vetésével, mivel 20 °C feletti talajhőmérsékleten vontatottan csírának (25 °C-nál már csak 50% alatti a csírázóképesség).
- ⇒ A nyári salátafajtákat (Attrakció, Lento) félárnyékba vessük, és gyakori öntözéssel hűtsük a talajt.
- ⇒ Soha ne ültessük a salátapalántákat mélyebbre, mint eredeti helyükön voltak, mivel ez a szártő rothadásához vezethet. Ültetéskor vigyázzunk, hogy a palánták közepét ne takarjuk be földdel.

A saláták csoportosítása:

- ⇒ **Termesztési időszak szerint:**
hajtatási (ősz, tél, tavasz), szabadföldi (tavasz, nyár, ősz), áttelelő
- ⇒ **A levelek típusa szerint:**
fejes saláta, jégsaláta, batávia, tépősaláta
- ⇒ **Különleges salátaféleségek:**
római saláta (kötözősaláta), cikória, endívia, rukola, madársaláta vagy mezei saláta



FEJESSALÁTÁK

1 Hajtató gigant

Termékkód:
507149

Korai, fólia alá. Fűtetlen fólia alatti hajtásra és korai szabadföldi termesztésre ajánlott. A fej nagy, tömör, sárgászöld színű. Levelei ép szélűek, kissé hólyagos felületűek.

2 Safir

507150

Korai, fólia alá. Kora tavaszi hajtásra alkalmas fajta. Középnagy, tömött, jól záródó fejet képez. Levelei sárgás világoszöldek. Levélszél barnulásra és lisztharmatra nem érzékeny.

3 Május királya

507204

Korai szabadföldi. Középnagy, tömött, jól záródó fejet képez. Levelei hullámosak, szabálytalan hólyagokkal, sárgás világoszöldek.

4 Attrakció

507302

Nyári, szabadföldi termesztésre. Középnagy, kissé lapított, világoszöld, jól zárt fejet képez. Levele sima, hullámos szélű. Folyamatosan termeszthető, nem magzik fel.





Termékkód:

5 Grácia

507303

Szabadföldre és fólia alá. Finom levelei tömött, közepnagy fejet képeznek. A levelei világoszöld színűek. Kiváló minőségét hosszabb ideig megőrzi.

6 Lento

507330

Tavaszi-nyári-őszi termesztésre. Bármelyik évszakban termeszthető, kiváló fajta. Felmagzásra nem hajlamos. Nyáron is termeszthető rendszeres locsolás mellett. A fej nagy, kemény, jól zárt, levelei sötétzöldek.

7 Téli vajfej

507402

Áttelelő, kora tavasszal szedhető. Ősszel vethető, palánta formájában áttelelő fajta. Tavasszal korán fejesezik. A fej közepnagy, jól boruló, világos sárgászöld. Külső levelei kissé hullámosak.

JÉGSALÁTÁK

8 Tarzan

507210

Óriás, tömött fejú. Helybevetésre ajánlott jégsaláta. Tenyészideje 80-90 nap. Nagyméretű, zárt, tömött fejet képez, mely súlya elérheti az 1 kg tömeget is. Felmagzásra nem hajlamos.

9 Great lakes 118

507216

Szabadföldre. Középkorai termesztésre alkalmas fajta. Nagy, kemény fejet képez. Levelei ropogósak, középzöld színűek. Magzárképződésre nem hajlamos. Szakaszosan vethető.

TÉPŐSALÁTÁK

A tépősaláták fejet nem képeznek, sok zsenge levelet hoznak. Szakaszosan vethetőek. A levelek lentől felfele haladva folyamatosan szedhetők. A növény hamar regenerálódik, de egy alkalommal 4-5 levélnél többet ne szedjünk le.

10 Amerikai barna

507307

Tradicionális fajta. Levelei hullámos szélűek, zöld alapon élénkarna rajzolattal. Későn hoz magzárát, sokáig szedhető. Szakaszosan vethető és folyamatosan szedhető. Hamar regenerálódik.

11 Lollo rossa

507601

Dekoratív saláta. Levélrózsát fejleszt, melynek színzöldése a fényviszonyoktól függ. Finom, ropogós levelei folyamatosan szedhetők.

12 Dubacek

507602

Tölgylevelű saláta. Tavasztól ősziig vethető, halványzöld színű tépősaláta, amely csak laza fejet képez. Tenyészideje: 50-55 nap. Nehezen megy magzárba. Szeldelt levelei sokáig ropogósak maradnak. Salátakeverékekbe ajánljuk.

Termékkód:

13 Lollo bionda 507603

Tavasztól ősziig termesztendő dekoratív saláta. Fejét nem képez. Fodros sárgászöld, ropogós levelei folyamatosan szedhetők.

14 Baby leaf saláta trio 507604

Három tépősaláta egy tasakban. Három kiváló tépősaláta fajta: Lollo rossa, Lollo bionda és a Salad bowl tölgylevelű saláta. Tavasztól ősziig szakaszosan vethetők. A fiatal, zsemeke, zamatos levelek 30 nap után már szedhetők. A talaj felszínétől 1 cm-re vágjuk le a 8-10 cm-re megnőtt leveleket.



KÜLÖNLEGES SALÁTAFÉLESEGEK

1 Endivia saláta 507703

Cichorium endivia var. crispum

Másodvetésre, őszi fogyasztásra. Hajtatásra és szabadföldi termesztésre egyaránt alkalmas. Kesernyész, pikáns ízével a vegyes saláták fontos alap ízet adja. Tápanyag- és vízigényes növény.

2 Rukkola vagy borsmustár 507900

Eruca sativa

Balkonládában is termesztendő. Gyors növekedésű levélzöldség, a mediterrán konyha jellegzetes keléléke. Friss levelei földimogyoróhoz hasonló ízűek. Salátákhoz, levesekhez, pizzák ízesítésére használják.



SPENÓT *Spinacea oleracea*

Magszám/1 g	Vetőmagigény g/10 m ²	Vetésidő szabadföldi termesztéshez	Vetésmélység (cm)	Sor-és tőtávolság (cm)	Csírázási nap 12-15°C-on
70-100	40-50	II-III., VIII-IX.	1-2	25-30 x 3-5	7-21 nap



1 Monores

Termékkód:

504000

Könnnyen áttelel. Korai, gyors növekedésű fajta tavaszi és őszi termesztésre. Közepes méretű levelei oválisak, felületük enyhén hólyagos. Fagyasztással jól tartósítható.

2 Matador

504003

Őszi termesztésre. Áttelelő. Közepesen hólyagos, nagy levelű fajta. A legtöbb termést akkor adja, ha szeptember közepéig elvetjük, így ősszel és tavasszal is szedhető.

SÓSKA *Rumex acetosa*

Magszám/1 g	Vetőmagigény g/10 m ²	Vetésidő szabadföldi termesztéshez
1000-1050	3	III-IV, VIII-IX
Vetésmélység (cm)	Sor-és tőtávolság (cm)	Csírázási nap 12-15°C-on
0,5-1	30-40 x 5	10-15 nap

4 Pallagi nagylevelű

503001

Évelő, 3-4 évig egy helyben hagyható. Kora tavasszal és késő ősszel terem a legtöbbet, nagy mélyben magszárat hoz. Fagyasztásra is kiváló, de előtte blansírozzuk.

KAPOR *Anethum graveolens*

Magszám/1 g	Vetőmagigény g/10 m ²	Vetésidő szabadföldi termesztéshez
800	30-40	IV-VI
Vetésmélység (cm)	Sor-és tőtávolság (cm)	Csírázási nap 10-20°C-on
0,5-1	20 x 3-4	8-15 nap

4 Kapor

505000

Kedvelt fűszernövényünk, savanyúságok, káposztából és babból készült ételek ízesítésére használható. Kiváló salátaöntetek, fűszercet készítéséhez is.

KABAKOSOK

A kabakosok családjába tartozik: uborka, spárgatök, cukkini, patisszon, sütőtök, görögdinnye, sárgadinnye, takarmánytök, laskatök, olajtök.

Hasznos tanácsok a termesztéshez:

- ⇒ A kabakos növények meleg- és tápanyagigényesek, szeretik a trágyázott talajt.
- ⇒ Egyes fajok (uborka, sütőtök) támrendszerre felfuttatva érzik jól magukat.
- ⇒ Helybevetéssel termesztjük őket, melyre a májusi fagyok elmúltával kerülhet sor.

UBORKA

Cucumis sativus

Magszám/1 g	Vetőmagigény g/10 m ²	Vetésidő szabadföldi termesztéshez	Vetésmélység (cm)	Sor-és tőtávolság (cm)	Csírázási nap 15-20°C-on
28-38	1,5-2	IV-V	2-3	120 x 30	6-10 nap

Hasznos tanácsok a termesztéshez:

- ⇒ Az oldalhajítások nagyobb számban hoznak női virágot, így a tradicionális, kevert virágú fajtákat 4-5 levél után csípjük vissza a bőségebb termés érdekében.
- ⇒ Virágzás idején gondoskodjunk a megfelelő öntözésről, a virág a kötéshez igényli a párás levegőt.
- ⇒ A hagyományos fajták igénylik a méhek segítségét a beporzáshoz.

1 Kínai kígyó 608104

Szabadföldi kígyóuborka. Hosszú tenyészidejű, nagyon erős növekedésű, kevert virágú házikerti fajta. Termése 35-40 cm hosszú, rövid nyakkal, sötétzöld színű, sima héjú. Szabadföldi termesztésre ajánlott.

2 Saturn F1 608147

Hajtatási hibrid kígyóuborka. Erőteljes növekedésű, tiszta nővirágú, partenokarp hibrid. Üvegházi hajtatásra és fűtetlen fólia alatti termesztésre ajánlott. Termése hengeres, 30-35 cm hosszú, sötétzöld színű. Keseredésmentes.

3 Szenzáció 608402

Szabadföldi salátauborka. Hosszú tenyészidejű, erőteljes növekedésű, kevert virágú, félhosszú fajta. Termése hengeres, a kocsánya felé elkeskenyedő, héja sötétzöld, fehér tüskés. Húsa vastag, zsenge, magháza kicsi.

4 Marketmore 608406

Szabadföldi salátauborka. Korai, bőtermő, kevert virágú fajta. Termése hengeres, szép, sima felületű, sötétzöld színű, 20-25 cm hosszú. Keseredésmentes.





Berakóuborkák

Peronoszpóra ellenálló hibridek:

5 Mohikán F1

Termékkód:

608647

Középkorai, túlnyomóan nővirágú, középerős növekedésű **hibrid** konzervuborka. Termése kissé karcsú, világoszöld, keseredésmentes. Lisztharmattal és uborka-mozaikvírussal szemben toleráns.

6 Perez F1

608653

Erőteljes növekedésű, nagy termőképességű, túlnyomóan nővirágú, szabadföldi konzervuborka **hibrid**. Termése középzöld, finom tüskés, keseredésmentes. Lisztharmattal és uborka-mozaikvírussal szemben toleráns.

7 Charlotte F1

608656

Túlnyomóan nővirágú, finoman szemölcsös, korai érésű **hibrid** berakóuborka. Termése **keseredésmentes**, ropogós húsu. Magas terméshozamú, betegségekkel szemben ellenálló.

8 Ornello F1

608657

Középkorai, túlnyomóan nővirágú, nagy terméshozamú **hibrid** berakóuborka. Termése rövid, finoman szemölcsös, deformálódásra nem hajlamos. Betegségekkel szemben ellenálló.

9 Kolumbusz F1

608658

Nagy termőképességű, erőteljes növekedésű, túlnyomóan nővirágú, korai **hibrid**. Termése ropogós húsu, keseredésmentes, szép, szabályos alakú.

10 Megyer F1

608660

Igen erőteljes növekedésű, túlnyomóan nővirágú, nagyon korai **hibrid**. Termése középzöld színű, ropogós húsu, keseredésmentes.

11 Santana F1

608700

Erős növekedésű, túlnyomóan nővirágú **hibrid** berakóuborka. Termése rövid, apró tüskés, sötétzöld, keseredésmentes. Húsa ropogós.

Nem hibrid, szabad elvirágzású fajták:

12 Kecskeméti keseredésmentes 608609

Korai, bőtermő **berakóuborka**. Tiszta nővirágú konzervuborka szabadföldi síkművelésre. Termése 14-16 cm, középzöld, hengeres, apró szemölcsös és fehér tüskés. Varasodásra ellenálló, lisztharmattal és uborka-mozaikvírussal szemben toleráns.

13 Delicatesse Termékkód: **608660**

Tradicionális berakóuborka. Kevert virágú, közép-hosszú tenyészidejű. Erős növekedésű. Termése apró tüskés, középzöld. Szabadföldi termesztésre ajánlott.

14 Párizsi fürtös Termékkód: **608713**

Tradicionális, bőtermő fajta. Középkorai, közép-erős növekedésű. Kevert virágú fajta, termését főként az oldalhajtásokon hozza. Termése apró tüskés, hengeres. Fő- és másodvetésre ajánlott fajta.



SPÁRGATÖK

Cucurbita pepo

Magszám/1 g	Vetőmagigény g/10 m ²	Vetésidő szabadföldi termesztéshez
5-6	5-6	IV-V.
Vetésmélység (cm)	Sor-és tőtávolság (cm)	Csírázási nap 18-20°C-on
2-3	150 x 50	7-12 nap

1 Alba Termékkód: **603000**

Vastaghúsú. Bokor típusú, rövid indát fejlesztő, bőtermő fajta. Termése hengeres, enyhén bordázott, húsa zöldesfehér, héja vajszerű, éretten sárga. Fő- és másodvetésre is alkalmas. A szárazságot jól tűri.

2 Indátlan fehér Termékkód: **603002**

Fehér húsú. Bokor típusú, rövid indát fejlesztő, bőtermő fajta. Termése hengeres, enyhén bordázott, húsa zöldesfehér, vastag, héja vajszerű, éretten sárga.



PATISSZON

Cucurbita pepo convar. patissoniana

3 Óvári fehér Termékkód: **606001**

Folyamatosan terem. Szabadföldi termesztésre alkalmas fajta. Csillag alakú, vajszerű termése vastag húsú, 1-1,5 kg tömegű. Friss fogyasztásra és savanyításra alkalmas.



TAKARMÁNYTÖK

Cucurbita maxima

4 Sárga óriás Termékkód: **315001**

Nagy helyigényű. Hosszú tenyészidejű, nagy habitusú növény. Termése hatalmas (20-25 kg), lapított gömb alakú. Héja vöröses-rózsaszínes sárga. Húsa sárga és édes.

CUKKINI

Cucurbita pepo convar. giromontiana

Magszám/1 g	Vetőmagigény g/10 m ²	Vetésidő
5-6	50-70	IV-V.
Vetésmélység (cm)	Sor-és tőtávolság (cm)	Csírázási nap 20-22°C-on
2-3	100 x 60	7-12 nap

Tipp:



„A három nővér”: karósbab+kukorica+tőkfélék (patisszon, cukkini, spárgatök) a legideálisabb növénytársítás. A tök a talajnak árnyékolást, a kukorica a babnak támasztékot, a bab mindkettőnek értékes tápanyagokat szolgáltat (nitrogén-megkötő gyökérgümők segítségével).



Termékkód:

1 Black beauty 607010

Bokor típusú. Másodvetésre is alkalmas. Termése hosszú, hengeres, sötétzöld színű. A legfinomabb a 15-20 cm méretű termés, mely friss fogyasztásra és savanyításra is alkalmas.

2 Striato d' Italia (Olasz csíkos) 607012

Bokor típusú. Középkorai fajta. Hengeres termése világoszöld színű, világosabb csíkokkal. Bőtermő, 20-25 cm-es nagyságnál szedhető.

3 Goldena 607013

Sárga, bőtermő. Kompakt növekedésű. Hengeres termése élénksárga színű, szép fényes. Teljes éréskor héja sötétnarancs színű. A legfinomabb a 16-20 cm nagyságú termés.

SÜTŐTÖK

Cucurbita moschata, Cucurbita maxima

Magszám/1 g	Vetőmagigény g/10 m ²	Vetésidő szabadföldi termesztéshez
2-3	10-15	IV-V.
Vetésmélység (cm)	Sor-és tőtávolság (cm)	Csírázási nap 18-20°C-on
3-5	150 x 100	7-12 nap

1 Nagydobosi 604001

Jól tárolható. Hosszú tenyészidejű, középhérső idájú. Termése lapított gömb, 4-8 kg átlagsúlyú. Héja ezüstszerű, húsa okkersárga.

2 Orange 604005

Édes ízű. Középhérső növekedésű, rövid idejű tárolásra alkalmas fajta. Termése megnyúlt körte alakú, 2-4 kg átlagtömegű. Héja narancsszínű, húsa sötét narancssárga.

3 Óvári hengeres 604006

Finom ízű. Középhérső növekedésű. Termése hosszúkás, héja és húsa sötét narancs színű. Átlagtömege 5-6 kg.

4 Beja

Termékkód:
604007

Jól tárolható. A legnagyobb Orange típusú sonkátök. Húsa sötétnarancs, magas karotintartalmú, édes ízű.

5 Ibiza

604008

Rostos, lédús. Spanyol származású, kiváló minőségű sütőtök. Termése lapított gömb alakú, gerezdes, 2,5-3,5 átlagtömegű. Húsa vastag, élénk narancs színű.

DINNYE

Magszám/1 g	Vetőmagigény g/10 m ²	Vetésidő szabadföldi termesztéshez
25-30	1-1,5	IV-V.
Vetésmélység (cm)	Sor-és tőtávolság (cm)	Csírázási nap 18-22°C-on
2-3	150 x 100	8-10 nap

GÖRÖGDINNYE

Citrullus lanatus

1 Sugar baby

601207

Korai érésű. Termése gömbölyű, sötétzöld alapon világoszöld márványozottsággal. Húsa élénkpiros. Átlagtömege 3-6 kg.

2 Crimson sweet

601208

Késői érésű. Termése gömbölyű, héja világos sárgászöld alapon sötétzöld csíkokkal. Húsa rózsaszín. Átlagtömege 8-10 kg. Jól tárolható fajta.

3 Napsugár

601212

Sárga húsú. Középerésű, kiváló minőségű. Termése gömb alakú, 4-5 kg átlagtömegű. Héja világos szürkészöld, húsa citromsárga.

SÁRGADINNYE

Cucumis melo

4 Magyar kincs

602101

Tradicionális fajta. Középkorai érésű. Termése gömbölyű, átlagtömege 1 kg. Héja sima, erősen cseres. Vastag húsa halványzöld, édes, különlegesen finom ízű.

5 Ananász

602226

Középkésői. Termése ovális, héja kissé cseres, sárga-narancssárga színű. Húsa sárgásfehér. Átlagtömege 1,5-2 kg.

6 Honey dew

602234

Késői. Gömbölyű sárgadinnye. Héja sima, zöldesfehér, húsa világoszöld. Átlagtömege 1-2 kg.





FEJESKÁPOSZTA

Brassica oleracea convar. capitata var. alba

Magszám/1 g	Vetőmagigény g/10 m ²	Vetésidő szabadföldi termesztéshez
170-280	3,5-6	III-VI.
Vetésmélység (cm)	Sor- és tőtávolság (cm)	Csírázási nap 12-20°C-on
1-2	30-50 x 30-40	4-6 nap

Termékkód:

1 Júniusi óriás 610101

Friss fogyasztásra. Rövid tenyészidejű, nagy termőképességű fajta. Korai termesztésre és másodvetésre ajánlott. A fej gömbölyű, világoszöld, 0,6-1,2 kg átlagsúlyú, a torzsa rövid.

2 Gloria F1 610102

Friss fogyasztásra. Erőteljes növekedésű, középkorai hibrid. A fej gömbölyű, zárt, kékeszöld színű, 2-2,5 kg átlagtömegű. A torzsája rövid. Repedésre nem hajlamos.

3 Braunschweigi 610215

Friss fogyasztásra. Középkésői. Savanyításra alkalmas. Hosszabb ideig nem tárolható fajta. Érése kissé elhúzódik. A fej nagy, lapos, kissé laza.

4 Amager polana 610302

Jól tárolható. Hosszabb tenyészidejű fajta. A fej közepnagy, a torzsa felé kissé megnyúlt, gömb alakú, zárt, kemény. Savanyításra és tárolásra alkalmas.

5 Szentesi lapos 610330

Savanyításra, tárolásra. Őszi szabadföldi termesztésre ajánlott, hosszú tenyészidejű, nagy termőképességű fajta. A fej lapított gömb alakú, 1,5-2,5 kg átlagtömegű, világoszöld színű. Repedésre nem hajlamos.

6 Polar 610340

Tárolásra, savanyításra. Nagy termőképességű, kései fajta őszi szabadföldi termesztésre. A kiültetéstől a szedésig 140-150 nappal számolhatunk. A fej tömör, lapított gömb alakú, világoszöld, 3-4 kg súlyú. Repedésre nem hajlamos.

VÖRÖSKÁPOSZTA

Brassica oleracea convar. capitata var. rubra

7 Rufus 614002

Középkorai. A fej gömbölyű, intenzív sötétlila színű, tömött, átlagtömege 1,3-2 kg. Repedésre nem hajlamos. Friss fogyasztásra kiváló. Február végéig tárolható.

8 Kalibos 614003

Salátának. Középkésői fajta. A fej hegyes, magas cukortartalmú, zamatos ízű. Ajánlott összetevője a salátakeverékeknek. Friss fogyasztásra, rövid idejű tárolásra javasolt.

KELKÁPOSZTA

Brassica oleracea var. sabauda

Magszám/1g	Vetőmagigény g/10 m ²	Vetésidő szabadföldi termesztéshez	Vetésmélység (cm)	Sor-és tőtávolság (cm)	Csírázási nap 12-20° C-on
170-280	3,5 - 6	III-VI.	1-2	30-50 x 30-40	4-6 nap

1 Rakéta

Termékkód:
611102

Korai. Rövid tenyészidejű, szabadföldi fajta. A fej kerek, kissé csúcsosodó, 0,6-0,9 kg-os, levele sárgászöld. Friss fogyasztásra alkalmas.

2 Vertus 2

611301

Késői, hidegtűrő. Nagyhozamú, késői fajta, őszi termesztésre. A fej nagy, lapított gömb alakú, kemény, 2-3 kg-os. Friss fogyasztásra és tárolásra alkalmas. A korai talaj menti fagyokat jól tűri.



KARFIOL

Brassica oleracea convar. botrytis

Magszám/1g	Vetőmagigény g/10 m ²	Vetésidő szabadföldi termesztéshez
170-280	1	III-VI.
Vetésmélység (cm)	Sor-és tőtávolság (cm)	Csírázási nap 12-20° C-on
1-2	30-50 x 30-40	4-6 nap

1 Snowball X

612205

Korai. Nagy rózsájú fajta. Tömör, gömbölyű, fehér színű rózsát fejleszt, melyet a levelek jól takarnak. Bőtermő. Nagy melegben is kiváló minőségű árut ad.

2 Delta

612240


Középkései. Nyári-őszi termesztésre ajánlott. Tenyészideje 70-75 nap a kiültetéstől számítva. A rózsza középnagy, hófehér, finoman szemcsés, a levelek jól takarják.



KARALÁBÉ

Brassica oleracea var. gongylodes

Magszám/1g	Vetőmagigény g/10 m ²	Vetésidő szabadföldi termesztéshez	Vetésmélység (cm)	Sor-és tőtávolság (cm)	Csírázási nap 12-20° C-on
300	3-5	III-VI.	1-2	30 x 25	7-10 nap



Termékkód:

1 Azur-Star 613101

Hajtatásra, fóliába. Friss fogyasztásra kiváló. Hajtatásra és korai szabadföldi termesztésre ajánlott. Gumója kékeslila, enyhén lapított gömb alakú. Fásodásra, felrepedésre nem hajlamos.

2 Szentesi fóliás kék 613105

Hajtatásra, korai szabadföldi termesztésre. Gumója kékeslila, alakja enyhén lapított gömb. Fásodásra és felrepedésre nem hajlamos. Friss fogyasztásra ajánljuk.

3 Trója F1 613200

Hajtatásra, korai szabadföldi termesztésre. Középkorai hibrid. Gumója nagyméretű, gömb alakú. Húsa fehér, finomszerkezetű, nem fásodó. Frissességét az 1 kilogrammot meghaladó súlynál sem veszti el.

4 Csemege kék 613207

Nyári-őszi. Középkésői fajta nyári termesztésre és őszi felhasználásra. Másodnövénynek is ajánlható. Gumója kékeslila, enyhén lapított gömb. Fásodásra, felrepedésre kevésbé hajlamos. Friss fogyasztásra kiváló.

5 Csemege fehér 613208

Nyári-őszi. Középkésői fajta nyári termesztésre és őszi értékesítésre. Másodnövénynek is ajánlható. Gumója zöldesfehér, lapított gömb alakú. Fásodásra, felrepedésre kevésbé hajlamos. Friss fogyasztásra kiváló.

6 Szentesi tartós kék 613301

Tárolásra. Kései fajta, őszi szabadföldi termesztésre. Gumója sötétlila, nagyméretű, lapított gömb alakú. Fásodásra, repedésre nem hajlamos. Jól tűri a késő őszi fagyokat, február végéig tárolható.

7 Violeta

Termékkód:
613303

Tárolásra. Hosszú tenyészidejű fajta, őszi termesztésre. Gumója liláskék, közepes méretű, lédús, finom ízű. Felrepedésre és fásodásra nem hajlamos. Friss fogyasztásra és tárolásra alkalmas.

8 Gigant

613304

Nagy gumójú. Hosszú tenyészidejű, szabadföldi fajta. Dús lombot nevel. Gumója sárgászöld, igen nagy méretű (3-5 kg), lédús, finom húsú. Felrepedésre és fásodásra nem hajlamos. Friss fogyasztásra és tárolásra alkalmas.



EGYÉB KÁPOSZTAFÉLÉK

Hasznos tanácsok:



Vegyszermentes növényvédelem a káposztaféléknél

A zsálya, fokhagyma és paradicsom levelét felhasználhatjuk rovarirtó hatású permet-szer készítéséhez. Vegyünk 150 g levelet vagy fokhagyma gerezdet és öntsünk rá 5 liter forrásban lévő vizet. Hagyjuk állni 30 percet, majd szűrjük le. Miután kihűlt, hígítás nélkül permetezhetjük a káposztafélékre. A zsálya és a fokhagyma nemcsak rovarirtóként, hanem fungicidként is nagyon hatásos.

BIMBÓSKEL

Brassica oleracea var. gemmifera

1 Rosella

617004

Késő ősziig szedhető. Őszi termesztésre alkalmas fajta. A közepes magasságú száron képződő közép-zöld bimbók novemberig szedhetők. Friss fogyasztásra alkalmas.

BROKKOLI

Brassica oleracea var. italica

2 Calabrese Natalino

618002

Őszi. Korai, bőtermő szabadföldi fajta. Rózsája középzöld, a főrózsa leszedése után oldalrózsákat fejleszt, melyek folyamatosan szedhetők, de méretük már lényegesen kisebb. Rendszeres öntözést igényel.



PETREZSELYEM

Petroselinum crispum

Magszám/1g	Vetőmagigény g/10 m ²	Vetésidő szabadföldi termesztéshez	Vetésmélység (cm)	Sor-és tőtávolság (cm)	Csírázási nap 6-20° C-on
600-800	4-5	III-IV.	1-2	25-30 x 3-4	15-20 nap



1 Hosszú

Termékkód:

620002

Tárolásra. Hosszú tenyészidejű (200-220 nap), nagyhozamú, jól tárolható fajta. Gyökere 20-24 cm hosszú, hegyes, lefelé egyenletesen keskenyedik.

2 Félhosszú

620003

Friss fogyasztásra, tárolásra. Középkésői, jól tárolható fajta. Gyökere közepesen hosszú, kúp alakú, válla enyhén csapott, felszíne krémszínű. Húsa fehér, ízletes.

3 Alba

620006

Tárolásra. Félhosszú típusú, hosszú tenyészidejű fajta. Gyökere 15-18 cm, hófehér húsú.

4 Hanácka

620007

Félhosszú, jól tárolható. Késői, jól tárolható fajta. Gyökere közepesen hosszú, kúp alakú, felszíne krémszínű. Húsa fehér, ízletes. Rozsdásodásra és tárolási betegségekkel szemben ellenálló.

5 Olmützi

620008

Hosszú, jól tárolható. Hosszú tenyészidejű, nagyon jól tárolható, szárazságtűrő gyökéretrezelem. Hosszú, hegyes gyökere haránt barázdált, szürkés-fehér színű. Húsa ízletes. Rozsdásodásra nem hajlamos.

6 Konika

620018

Friss fogyasztásra. Rövid tenyészidejű fajta hajtatásra, korai szabadföldi termesztésre. Gyökere rövid (12-15 cm), széles vállú, sárgásfehér felületű, kúp alakú.

Hasznos tanácsok a termesztéshez:



⇒ A petrezselyem vetőmagja nagyon apró és magas az olajtartalma, ezért csírázása lassú és vontatott (20 nap!)

⇒ **Fontos:** a vetést keléig állandóan tartsuk nedvesen! A cserepes, kiszáradt talajban elszakadnak a hajszálgökerek és a kikelt csíranövény elpusztul.

⇒ Kelés után 3-4 leveles állapotban a tőtávolságot egyeléssel állítjuk be. Ezt a fáradságos munkát **drazsírozott vetőmag** vagy **vetőszalag** használatával kiküszöbölhetjük.

⇒ Balkonon, konyhaablakban ültessünk cserépbe metélőpetrezselyem **vetőkorongot**.

METÉLŐPETREZSELYEM

7 Mohafodrozatú

Termékkód:
620004

Diszítésre. Kizárólag dús lombjáért termesztjük. Gyökere vékony, elágazó. Cserépben nevelve egész télen át szedhető. Szendvicsek, hidegtálak díszítésére, levesek ízesítésére alkalmas.

8 Simalevelű

620104

Ízesítésre frissen vagy szárítva. Kizárólag a lombjáért termesztjük. Gyökere vékony, elágazó. Levelei sűrű állásúak és csipkézett szélűek. Szendvicsek, hidegtálak díszítésére, levesek ízesítésére alkalmas.



PASZTINÁK

Pastinaca sativa

Magszám/1g	Vetőmagigény g/10 m ²	Vetésidő szabadföldi termesztéshez
200-250	4-5	III-VI.
Vetésmélység (cm)	Sor-és tőtávolság (cm)	Csírázási nap 6-20° C-on
2-3	30 x 10	10-21 nap

9 Fertődi félhosszú

622005

Könnyen termeszthető. Hosszú tenyészidejű. Gyökere 25-30 cm hosszú, krémszínű, húsa fehér. Késő ősszel szedjük fel, a fagyokat is jól tűri.



Tipp:

Gyengébb talajokon, ahol a petrezselyem és a sárgarépa nem, vagy csak gyenge minőségben terem (például elágazó, „szőrös” gyökereket fejleszt) vessünk helyettük pasztinákat.

ZELLER

Apium graveolens

Magszám/1g	Vetőmagigény g/10 m ²	Vetésidő szaporítóládába	Vetésmélység (cm)	Sor-és tőtávolság (cm)	Csírázási nap 14-21° C-on
2000	1	II-III.	0,5	30 x 30	14-21 nap

1 Neon

621129

Korai. Fehérhúsú, bőtermő fajta. Tenyészideje: 137 nap. Gumója sima, üregek nélküli, fehér színét főzés és szárítás után is megőrzi. Friss fogyasztásra és is feldolgozásra kiváló..

2 Maxim

621130

Nagy gumójú. Hosszú tenyészidejű. A gumó nagyméretű, gömbölyű, húsa szép fehér. Friss fogyasztásra, mélyhűtésre és hosszú tárolásra is alkalmas.

Hasznos tanácsok a termesztéshez:

- ⇒ A zeller nagyon vízigényes növény. A humuszban gazdag vályogtalajt kedveli.
- ⇒ Palántáról termesztjük, melyek előállításához 2-3 hónap szükséges.

Tipp:

Ültetéskor a palánta ne kerüljön mélyebbre, mint ahogyan a palántagyban volt!





SZÁRZELLER

3 Tall Utah

Termékkód:

621304

Hosszú tenyészidejű. Ropogós, felálló szára nyersen salátaként vagy párolva köretként fogyasztható.

LEVÉLZELLER

4 Jemny

621401

Nagy tömegű friss levél szedhető róla, egy tő akár 30-40 levelet hajt. A levelek nagyon aromásak, középzöld színűek. Gumót nem fejleszt. A kiültetéstől számított 70-80 napon szedhető. **Vízigényes!**

CÉKLA

Beta vulgaris var. conditiva

Magszám/1g	Vetőmagigény g/10 m ²	Vetésidő szabadföldi termesztéshez	Vetésmélység (cm)	Sor-és tőtávolság (cm)	Csírázási nap 8-20° C-on
50-80 gomoly	12-15	III-VII.	2-3	25-30 x 5-10	12-20 nap

Hasznos tanácsok a termesztéshez:

- ⇒ Kelés után 3-4 héttel ritkítással állítjuk be a kívánt tőtávolságot.
- ⇒ Másodvetésben soha ne kerüljön a spenót helyére, mivel egy növény családba tartoznak.



1 Detroit 2

623003

Rövid tenyészidejű. Középnagy gumójú, szabályos gömb alakú, lilás vörös színű fajta. Lombja kicsi, pirosas. A legrövidebb tenyészidejű, fő- és másodvetésben egyaránt termesztendő fajta. Jól tárolható.

2 Cylindra

623007

Bőtermő. Korai- és másodvetésre alkalmas fajta. A répatest félhosszú, henger alakú, héja sima, húsa sötétvörös. Jól szeletelhető, feldolgozásra, tárolásra ajánljuk.

3 Bona - bébicékla

623017

Gumója szabályos gömb alakú, lilás vörös színű. Házikertben kis területen „bébicékla” termesztésére ajánlott. A szokásosnál sűrűbben vetjük és kelés után nem egyeljük ki. Bébi céklának 3-5 cm átmérővel szedjük.



4 Alexis

623018

Jól szeletelhető. Hosszú tenyészidejű fajta, kevés levélzettel. A répatest hengeres, egyöntetű, szép sötét bordó színű, kiváló ízű, jó minőségű.

Tipp:

A céklát mindig héjastól főzzük meg és azután hámozzuk, így zamatos marad.

PÓRÉHAGYMA

Allium porrum

Magszám/1g	Vetőmagigény g/10 m ²	Vetésidő szabadföldi termesztéshez	Vetésmélység (cm)	Sor-és tőtávolság (cm)	Csírázási nap 16-20°C-on
300-350	2,5-3	III-V.	1	30 x 15	15-20 nap

1 Elefánt 626002

Őszi-téli termesztésre. Hosszú levelei sötétzöldek. Fogyasztható szárrésze 18-22 cm hosszú. Salátaként, zöldhagymaként fogyasztható. Közepesen fagyűrő.

2 Winner 626004

Áttelelő. Fagyűrő, késő ősztől tavaszig szedhető fajta. Hosszú levelei kékeszöldek. Salátaként, zöldhagymaként fogyasztható szárrésze 20-25 cm hosszú.



Hasznos tanácsok a termesztéshez:





- ⇒ A póréhagymát palántáról termesztjük.
- ⇒ A nyári-őszi fajtákat februárban vetjük fólia alá és áprilisban ültetjük ki a szabadföldre. Az őszi-téli fajtákat áprilisban vetjük szabadföldre és júniusban ültetjük szét a palántákat.
- ⇒ A póréhagyma a tápanyagban gazdag, mélyrétegű talajt kedveli. Ültessük mélyebbre és az ápolási munkák során töltsük fel a töveket, hogy hosszabb legyen a fogyasztható fehér szárrész.



VÖRÖSHAGYMA

Allium cepa

Magszám/1g	Vetőmagigény g/10 m ²	Vetésidő szabadföldi termesztéshez	Vetésmélység (cm)	Sor-és tőtávolság (cm)	Csírázási nap 8-10° C-on
250-300	3-3,5	II-III.	1-2	30 x 3-4	15 nap



Termékkód:

1 Lisszaboni ezüstfehér 628103

Főzőhagyma. Rövid tenyészidejű, lapított gömb alakú, fehér héjszínű hagyma. Egyéves termesztésre és őszi vetésre is alkalmas. Elsősorban zöld- és főzőhagymaként használjuk.

2 Braunschweigi 628202

Lila, bőtermő. Nagy termőképességű, közepkésői fajta. A hagyma lapított gömb alakú, külső héja lilásvörös. Húsa ízletes, enyhén csípős. Kiváló saláta alapanyag.

3 Rossa lunga di Firenze 628204

Lila sonkahagyma. Gyors fejlődésű, tetszetős formájú lila hagyma. Húsa rózsaszín, íze kellemes, nem csípős. Magszárképződésre nem hajlamos. Kiváló friss zöldhagymaként egész nyáron át, de tárolható is.

4 Karmen 628207

Jól tárolható lilahagyma. Külső héja kárpiniros, alakja lapított gömb alakú. Nagy termőképességű. Húsa rendkívül ízletes, kiváló saláta alapanyag.

5 Stuttgarter óriás 628301

Dughagymának és tárolásra. Közepkésői, nagy termőképességű fajta egyéves és dughagymás termesztésre. A hagyma lapított gömb alakú. Külső héjszíne sötétsárga. Húsa fehér, enyhén csípős. Friss fogyasztásra, tárolásra ajánlott.

6 Makói bronz 628306

Jól tárolható. Egyéves termesztésű, hosszú tenyészidejű, nagy termőképességű fajta. A hagyma gömb alakú, külső héjszíne bronzbarna. Húsa tömött, fehér, enyhén csípős ízű. Friss fogyasztásra, tárolásra ajánlott.

Termékkód:

7 Makói CR

628312

Dughagymás termesztésre. A Makói fajtával egyenértékű, dughagymás termesztésre ajánlott fajta. Felmagzásra nem hajlamos. Hagymája gömb alakú, külső héja bronzbarna, húsa fehér. Jól tárolható.

8 Sonkahagyma

628326

Salátának kiváló. Kivételesen jó ízű salátahagyma. Lombozata élénkzöld. A hagymatest hengeres alakú, héja sötétsárga, húsa tömött, fehér. Jól szeletelhető, átlagsúlya 50-60 g. Friss fogyasztásra alkalmas. Hosszabb ideig nem tárolható.

9 Globo

628339

Óriás méretű. Hosszú tenyészidejű, egyéves termesztésre alkalmas, bőtermő fajta. Hagymája igen nagy, gömbölyű, világosbarna héjszínű. Íze édeskes, nem csípős. Friss fogyasztásra, rövid tárolásra alkalmas.

10 Rákóczi piroska

628344

Tárolásra kiváló. Középkésői fajta egyéves termesztésre. Hagymája nagy, gömb alakú, barna héjszínű. Húsa tömött, fehér, enyhén csípős ízű. Betegségekkel szemben ellenálló. Igen jól tárolható.

11 Borettana

628350

Grillhagyma. Különleges, nagyon lapított formájú fajta. Helybevetéssel termesztjük. Héja szalmasárga, húsa fehér színű. Íze édes, nagyon zamatos. Grillhagymaként vagy savanyításra kiváló.

12 Radar

628360

Áttelő. Hosszú tenyészidejű, nagy termőképességű fajta. Hagymája gömb alakú, a külső héj színe barna, húsa fehér. Nagyon nehezen magzik fel.

13 De Barletta

628401

Gyöngyhagyma savanyításra. Közepes tenyészidejű (70 nap), fehér héjszínű gyöngyhagyma. Sűrűbben és mélyebbre vetjük, mint a hagyományos vöröshagymát, hogy szép fehér maradjon. Nyers fogyasztásra, savanyításra alkalmas.





EGYÉB HAGYMAFÉLÉK

METÉLŐHAGYMA

Allium schoenoprasum

1

Termékkód:
627000

Egész évben termeszthető. „Snidlingként” is ismert, hidegtűrő, évelő növény. Zöld lombja és lila virága díszíti a kertet. Erőteljesen sarjadzik, nagy zöld tömeget képez. Ősszel cserépbe vagy műanyag pohárba ültetve egész télen át zöldell. A levéltet 1/3-ánál többet egyszerre ne távolítsunk el. Friss leveleit nyersen fogyasztjuk, de főtt ételek ízesítésére is kiváló.

RETEK

Raphanus sativus

Magszám/1g	Vetőmagigény g/10 m ²	Vetésidő szabadföldi termesztéshez	Vetésmélység (cm)	Sor-és tőtávolság (cm)	Csírázási nap 6-20° C-on
100-125	10-20	korai, nyári: III-IV., őszi-téli: VI-VIII.	2	15-25 x 4-8	6-10 nap

Hasznos tanácsok a termesztéshez:



- ⇒ A retek állandó, egyenletes vízellátást igényel, így sokáig lédús marad és később pudvásodik.
- ⇒ Rövid ideig marad az ágyásban, ezért általában köztesnövényként termesztjük (pl. a korai retket).
- ⇒ Az őszi-téli retket vethetjük másodveteményként, borsó, saláta, spenót után.



1 Ester

Termékkód:
629105

Tavasztól ősziig vethető. Korai hónapos retek hajtásra és szabadföldi termesztésre. Egész évben termesztendő, nem megy magzárba. Fásodásra, repedésre nem hajlamos. Gömbölyű, nagyméretű gumói skarlátpiros színűek.

2 Korai legjobb

629106

Korai szabadföldi és hajtásra. Gumója ragyogó piros színű, közepes méretű, kemény, tömött. Pudvásodásra, repedésre nem hajlamos hónapos retek.

3 JégcsapTermékkód:
629108

Enyhén csípős. Szabadföldi termesztésre alkalmas, jó minőségű, hónapos retek. Gumója üvegesen fehér, középnagy, hosszú, répa alakú, tömött. Pudvásodásra, repedésre nem hajlamos.

4 Francia reggeli**629124**

Hengeres, piros-fehér. Korai hajtásra és szabadföldi termesztésre egyaránt alkalmas, nehezen pudvásodó fajta. A gumó jellegzetes hengeres alakú, élénkpiros színű fehér végzódással. Különleges formája és íze miatt közkedvelt.

5 Húsvéti rózsza 2**629201**

Nyári. Tavasztól ősziig termesztendő, gyors növekedésű nyári retek. Félhosszú gumója sötétrózsaszín, lefele keskenyedő. Húsa fehér, enyhén csípős ízű.

6 Jánosnap**629202**

Ropogós nyári retek. Világosbarna héjszínű, kedvelt nyári retek szabadföldi termesztésre. Gumója nagy, barnássárga színű, répa alakú. Húsa fehér, ropogós, jó minőségű. Pudvásodásra nem hajlamos. Folyamatos vízellátást igényel.

7 Mikepércsi vaj**629203**

Nem pudvásodó. Fehér héjszínű, kedvelt nyári retek szabadföldi termesztésre. Gumója nagy, lapított gömb alakú, jó minőségű. Pudvásodásra kevésbé hajlamos. Folyamatos vízellátást igényel.

8 Óriás vaj**629207**

Nagy gumójú. Hajtásra és korai szabadföldi termesztésre alkalmas. Gömbölyű, élénkpiros, nagy gumójú fajta. Jó minőségű hónapos retek. Pudvásodásra, repedésre nem hajlamos. Lombja középnagy, világoszöld.

9 Japana F1**629211**

Őszi. Szabadföldi termesztésre ajánlott őszi retek. Gyökere fehér, hengeres, tompa végű. Mélyen művelt, laza talajban 35 cm-re is megnő, de bakhátas termesztésnél ennél hosszabb is lehet. Húsa finom, lédús, nem szívacsosodik.

10 Müncheneri sör**629302**

Őszi. Hosszú tenyészidejű, jól tárolható fajta. Dús lombja sötétzöld. Gumója széles vállú, kúp vagy tojás alakú, fehér színű, ízletes, nem pudvásodik. Nyári és őszi fogyasztásra termesztendő.



11



11 Téli kerek fekete

Termékkód:

629304

Téli, jól tárolható. Őszi termesztésre alkalmas, tárolási fajta. Gömbölyű gumója 220-250 g átlagsúlyú, fekete héjszínű. Húsa fehér, üregesedésre, pudvásodásra nem hajlamos. Enyhén csípős ízű. Jelentős vitaminforrás a téli hónapokban.



Tipp:

A fekete retekből kiváló köhögéscsillapító készíthető. Mossuk meg jól a retket, fúrjuk ki a belsejét és tegyünk a helyére mézet vagy cukrot. 1-2 nap után a keletkezett finom szirup kiváló megfázás és köhögés ellen.

SÁRGARÉPA

Daucus carota

Magszám/1g	Vetőmagigény g/10 m ²	Vetésidő szabadföldi termesztéshez	Vetésmélység (cm)	Sor-és tőtávolság (cm)	Csírázási nap 6-20 °C-on
650-700	4-5	III-VI.	1-2,5	25-35 x 2,5	10-20 nap

Hasznos tanácsok a termesztéshez:



- ⇒ A sárgarépa magas olajtartalmú vetőmagja lassan és vontatottan csírázik (20 nap).
- ⇒ **Fontos:** a vetést keléig állandóan tartsuk nedvesen! A cserepes, kiszáradt talajban elszakadnak a hajszálgyökerek és a kikelt csíranövény elpusztul.
- ⇒ Kelés után a ritkítás (egyelés) fáradságos munka, amit **drázsírozott vetőmag** vagy a **vetőszalag** használatával kiküszöbölhetünk.
- ⇒ Biokertekben a növénytársításokkal csökkenthetjük a kártevők elszaporodását. A sárgarépát vessük a hagyma szomszédságába, így a sárgarépalégy és a hagymalégy is kevesebb kárt okoz a két növényben.
- ⇒ A sárgarépa elágazását okozhatják a talajban elszaporodott fonálférgek és a friss szerves trágyázás is. Fonálférgek ritkítására vessünk bársonyvirágot (*Tagetes*) a zöldségágyások közé.



Fátyolfólia
sárgarépalégy ellen

Termékkód:

1 Amsterdam

630101

Friss fogyasztásra. Középkorai tenyészidejű, szabadföldi fajta. Korai és másodvetésre is alkalmas. A gyökér hengeres, tompa végű, félhosszú. Főként friss fogyasztásra alkalmas, de későbbi vetéssel tárolható is.

2 Nantes 3

630116

Középkorai, friss fogyasztásra. Közepes tenyészidejű szabadföldi fajta. Másodvetésre is alkalmas. A gyökér hengeres, tompa végű, 16-18 cm hosszú, intenzív vörös színű, kiváló minőségű. Főként friss fogyasztásra alkalmas, de későbbi vetéssel tárolható is.

3 Chatenay

630202

Középkorai. Nagy termőképességű, nyári-őszi fogyasztásra és tárolásra alkalmas fajta. Levélzete középnyag. A gyökér félhosszú, tompa végű.

4 Fertődi vörös

630301

Szép színű, jól tárolható. Hosszú tenyészidejű, nagy termőképességű fajta. A répatest hosszú, hegyes végű, színe szép mélyvörös.

5 Danvers

630302

Jól tárolható. Hosszú tenyészidejű, nagy termőképességű, tárolásra kiválóan alkalmas nagytestű fajta. Gyökere hosszú, tompa végű, színe vörösesnarancs, kiváló minőségű.

6 Vörös óriás (Flakkée 2)

630313

Jól tárolható. Hosszú tenyészidejű, nagy termőképességű, tárolásra alkalmas, nagytestű fajta. Gyökere hosszú, széles vállú, lefelé erősen elkeskenyedő, hegyes végződésű. Színe mélyvörös, karotin tartalma egyenletes.

7 Tinga

630320

Fertődi vörös típusú. Hosszú tenyészidejű, bőtermő fajta. A répatest hosszú, hegyes végű, színe szép téglavörös, a felső végén nem hajlamos a bezöldülésre. Bakhátas termesztésre is ajánlott. Jól tárolható, kiváló fajta.



ZÖLDSÉGESKERTBEN IS TERMESZTETT SZÁNTÓFÖLDI NÖVÉNYEK

MÁK

Papaver somniferum



Magszám/1 g	Vetőmagigény g/10 m ²	Vetésidő szabadföldi termesztéshez
1100	0,5	III.
Vetésmélység (cm)	Sor-és tőtávolság (cm)	Csírázási nap 5-10 °C-on
0,5	30 x 10	14-20 nap

1 Kék Duna

Termékkód:
313002

Tavaszi. Alacsony morfintartalmú fajta. Betegségekre ellenálló, a szárazságot jól tűri. A hideget jól bírja, a „hólébe” vethetjük. Közepes növekedésű. Szára 110-120 cm magas, 3-4 elágazást hoz. Betakarításkor a tokokat zörgős állapotban, 8-10 cm hosszú szárrésszel vágjuk le.

2 Zeta

313106

Tavaszi. Alacsony morfin tartalmú fajta. Magja szép sötétkék színű. Korán virágozik, megdőlésre nem hajlamos. Betakarítását „zörgős tok” állapotban kezdhethetjük. A magot kifejtjük és szárítás után hűvös helyen tároljuk.

3 Zeno Plus

313302

Őszi. Alacsony morfin tartalmú fajta. Növényenként több tokot fejleszt. Magja szép sötétkék színű. Betakarítását „zörgős tok” állapotban kezdhethetjük, 5-8 cm-es szárrésszel levágva a tokokat. A magot kifejtjük és szárítás után hűvös helyen tároljuk.

TARLÓRÉPA

Brassica rapa

Magszám/1 g	Vetőmagigény g/10 m ²	Vetésidő szabadföldi termesztéshez
300-350	1,5-2	IV-V, VII-VIII.
Vetésmélység (cm)	Sor-és tőtávolság (cm)	Csírázási nap 12-16 °C-on
2	30 x 5-6	8-14 nap

4 Horpácsi lila

434001

Másodvetésre ajánlott zöldségféle. Régebben „kerékrépanak” is nevezték. Édeskés retek íze miatt nemcsak takarmánynak, hanem étkezésre is termesztik. A káposztához hasonlóan savanyítják. Fagyűrő, késő ősszel is betakarítható.

Delikatesz

A Delikatesz sorozatunk különleges válogatás a zöldségek szín- és formagazdag világából, ahol a megszokott ízeket érdekes színek és különleges termésformák alakjában kösölhetjük. Kevésbé ismert vagy egzotikus zöldségfajokat gyűjtöttük össze ebben a sorozatban, az egzotikus konyhaművészet kedvelőire is gondolva.

1 Csemegekukorica - Minigold Termékkód: 117500

Zea mays var. saccharata

Bébi kukorica termesztésre ajánlott. A növény 180-200 cm magas. A csöveket 10-12 cm hosszúságnál szedjük, amikor még zsengek. Egészen fogyasztjuk savanyúságként, grillezve vagy párolva köretnek.

2 Paradicsom - Black cherry 501279

Lycopersicon lycopersicum

Fekete koktélpáradicsom. Bőtermő, folytonnövő fajta. Egy fűrtben 10-12 szem van. A bogyó színe bordó, feketés árnyalatú, átlagtömege 15-20 g. Nagyon finom ízű, betegségre ellenáll.

3 Paradicsom - Krími fekete 501280

Lycopersicon lycopersicum

A Fekete-tenger vidékéről származó, erőteljes növekedésű, 1,7-2 m magas fajta. Bogyója lapított gömb alakú, átlagtömege 150-250 g. A színe annál sötétebb, minél több napfény éri. Nagyon ízletes és betegségekre nem érzékeny fajta.

4 Új-zélandi spenót 504019

Tetragonia tetragonoides

Szárazságtűrő. Különleges, a spenóthoz hasonló levélzöldség. Hosszú indáin rombusz alakú leveleket hoz, melyek a fagyokig szedhetők.

5 Rebarbara 506000



Rheum rhabarbarum

Levélnyeléért termesztett **évelő zöldségféle**, amelyből kompótot, levest készíthetünk. A 3. évtől igen gazdag termést ad.

6 Batáviasaláta 507220
Doree de printemps

Lactuca sativa

Kedvelt, bőtermő fajta. Átmenetet képez a jégsaláta és a tépősaláta között. Világoszöld, laza fejet hoz. Lentről felfele folyamatosan szedhetjük a leveleket. Későn megy magzárba.





7 Római saláta

Termékkód:
507502

Lactuca sativa var. *longifolia*

Kötözősaláta néven is ismert. Fügőleges levél-állású, nagy, laza fejet képző salátaféle. Levelei világoszöldek, hosszúkásak. Melegre nem érzékeny, felmagzásra nem hajlamos. Egész nyáron át termesztethető.



8 Mizuna saláta

507605

Brassica rapa japonica

Hidegtűrő. Másodvetésre is alkalmas. Gyors növekedésű, rengeteg levelet hoz. Íze enyhén csípős, mustáros ízű. Levelei szeldeltek, a vetés után 3 héttel már szedhetők.



9 Madársaláta

507800

Valerianella locusta

Hidegtűrő, első zöldség tavasszal. Kis méretű, mezei vagy galambbegy saláta néven is ismert. Őszi vetésre, tavaszi hajtásra is alkalmas. Gyors fejlődésű, hamar magzárba megy, nem tűri a meleget.



10 Gumós kömény

541000

Foeniculum vulgare

Kissé ánizsos ízű. Megvastagodott, húsos levélnyelének a fehér részét fogyasztják. Kedvelt alapít ad salátáknak, köretnek, de előfőzés után tejfőlös-sajtos mártással sültetekhez is adhatjuk. 1 m²-en 10 növényt hagyjunk.



11 Laskatök

605000

Cucurbita ficifolia

Jól tárolható. Erőteljes növekedésű tökféle. Pöttyös termését késő ősszel kis kocsánnyal szedjük. Főzéskor kis szeletekre esik szét, ezért "Istengyalulta" töknek is nevezik



12 Spagettitök

605100

Cucurbita pepo

Szintén „Istengyalulta” töknek is nevezett spárgatökféle. A termés 1,5-2 kg, héja fakó sárga, húsa élénk citromsárga. Főzve vagy sütv a húsa spagettire emlékeztető szálakra esik szét. A termés nem tárolható hosszabb ideig.



13 Olajtök - Olga

609004

Cucurbita pepo var. *oleifera*

Héj nélküli olajtök. Félig futó típus. Tövenként 3 darab lapított gömb alakú termést hoz. Héjszíne sárga alapon halvány csíkozott, felszíne sima. Magja sötétzöld, vékony átlátszó hártáival fedett.



14 Héjas tök - Daki 802

609005

Cucurbita maxima

Héjas magjáért termesztett. Indája 6-7 m hosszúra nő. Kabak termése lapított gömb alakú, 4-6 kg tömegű. Magja hosszúkás, a betakarítás után kifejtjük és megmossuk, hogy jellegzetes csont színt elérje.

15 **Kolbásztök** Termékkód: 609100

Lagenaria siceraria provar. *turbinata*

Kerítés vagy támrendszer mellett nevelhetjük, folyamatosan növekvő indái több méter hosszúak lehetnek. Ehető, a cukkinihez hasonlóan készítjük el. Őszi dekorációként is dekoratív.

16 **Csúcsos karfiol** 612402

Brassica oleracea subsp. *botrytis*

Őszi termesztésre. Romanesco típusú, erőteljes növekedésű karfiol. A rózsza élénkzöld tornyocskákból áll, melyek főzés után is megőrzik színüket.

17 **Kínai kel - Granaat** 615001

Brassica pekinensis

Őszi termesztésre. Gyors fejlődésű, másodvetésre alkalmas zöldségnövény. Hengeres 2-2,5 kg tömegű, laza fejet képez. Frissen salátakeverékekben a legfinomabb. Nagyon magas a C-vitamin tartalma.

21 **Leveleskel Nero di Toscana** (Toszkánai fekete) 616000

Brassica oleracea *acephala*

Dekoratív. Sötétzöld, keskeny, hosszú és nagyon fodros levelei 50-60 cm hosszúak. Fejet nem képez. Pálmaszerűen elhelyezkedő levelei nagyon dekoratívak. A kelkáposztához hasonlóan készítjük el.

19 **Brokkoli - Miranda** 618003

Botrytis cretica convar. *botrytis* provar. *italica*

Őszi termesztésre. Középkésői fajta, szabadföldi termesztésre. Nagyméretű lila rózsája finom szemcsés, jó minőségű.

20 **Metélőpetrezselyem Olasz óriás** 620103

Petroselinum crispum var. *neapolitanum*

Cserépbén is termeszthető. Hosszú szárú (30-50 cm), felálló lombzatú, sima levelű szelekció. Dús lombja középzöld színű, aromás ízű. A második évben tavasszal újra kihajt, ezután egyszer még vághatjuk, majd magzárba megy. A petrezselyem magas olajtartalmú magja nagyon lassan csírázik (3-4 hét), ez idő alatt tartuk állandóan nedvesen a vetést!

21 **Csíkos cékla - Choggia** 623005

Beta vulgaris *conditiva*

Édes ízű. Rövid tenyészidejű fajta különleges fehér és vörös csíkokkal. Salátában nyersen vagy köretben párolva kiváló.

22 **Pak-choy** 624001

Brassica rapa *chinensis*

Bordáskel néven is ismert. A távolkeleti káposztafélék közé tartozik, hasonlít a kínai kelhez. Hargoszöld, kanál alakú levelei és kemény tapintású levéllyele is jellegzetes. Ázsiai ételekben olajon megfonnyasztva használják.





Termékkód:

26 Mángold - Lucullus 625001

Beta vulgaris var. vulgaris

Zöld. Húsos leveleit spenótként, levélnyelét spárgaként fogyasztjuk. Júniustól októberig folyamatosan szedhető, de egyszerre a levelek egyharmadánál többet ne távolítsunk el.

27 Mángold - Rhubarb chard 625002

Beta vulgaris var. vulgaris

Piros. Dekoratív, piros levéllyelű mángold, mely főzés után is megőrzi színét. Leveleit spenótként, levélnyelét spárgaként fogyasztjuk. Többször szedhetjük, de 1/3-nál többet ne szedjünk le egyszerre a leveleiből.

28 Kötözőhagyma 628507

Allium fistulosum

Gyors fejlődésű. Rendkívül mutatós, gyors fejlődésű sarjadékhagyma. A fehér rész hosszú, egyenesen vastag.

29 Retek - Tri kolor 629150

Raphanus sativus

Tavaszi és őszi termesztésre. Három különböző színű, gömbölyű hónapos retek. Pudvásodásra, repedésre nem hajlamos fajták fehér, sárgás barna és lila színben.

30 Spárga - Mary Washington 631003

Asparagus officinalis

Zöld súp. Nagy előnye a zöldspárganak, hogy nem kell halványítani. A termés a harmadik év tavaszától szedhető, 6-8 héten át. Vetés előtt a magot 48 órán át áztassuk langyos vízben, majd a megduzzadt magokat szemenként vessük el tápkockába vagy a szabadba. A palánták nyár végén vagy következő év tavaszán kerülhetnek végleges helyükre.

31 Feketegyökér 632000

Scorzonera hispanica

Ízletes, tápanyagban gazdag. Hosszú, viszonylag sima gyökerű fajta. Színe barna, de egészen fekete is lehet. Korai vetés esetén már első évben jó termést ad. Tenyészideje vetéstől a piacérettségig 6-7 hónap. Kétéves termesztésre is alkalmas. Nedves homokban sokáig tárolható.

32 Téli sarjadékhagyma - Bajkal 633001

Allium fistulosum

Évelő hagymaféle. Tavasztól júliusig vethető, 3-4 évig helyben hagyható. Hagymája hengeres, ujjnyi vastagságra növekszik. Már kora tavasztól friss, ropogós újhagymát szedhetünk róla.

33 Szamóca - Rügen 636001

Fragaria vesca var. semperflorens

Gyerekeknek igazi csemege. Korai vetéssel (palántaneveléssel) már az első évben terem, később vetve csak a második évben hozza illatos apró gyümölcsét. Folytontermő, indátlan, balkonládában, cserépben is termesztendő igazi csemege.

A fűszer és gyógynövények nevelése elsősorban a kezdő kertészeket igézi meg, akik kezdetben nem vállalkoznának nagyobb kert gondozására. A házilag nevelt fűszernövény termesztésének további fontos oka, hogy a termés ellenőrzött, vegyszermentes forrásból származik.

A legtöbb fűszernövényünk a mediterrán vidékről származik, sok napsütésre és melegre van szükségük a megfelelő fejlődéshez. Magjaik nagyon aprók és sok illóolajat tartalmaznak, ezért nehezen csíráznak.

Hasznos tanácsok a termesztéshez:



- ⇒ Vessük el őket szaporító ládába vagy cserépbe, majd a palántákat ültessük ki végleges helyükre.
- ⇒ A magvetéshez használjunk magvetőföldet.

Kínálatunk: Pannonkert fűszernövények csomagolásban, a bazsalikom, a metélőhagyma és a metélőpetrezselyem vetőkorong formában is. Vetőszalag, mely egynyári és évelő fűszerkeveréket tartalmaz.

Vetőszalag
(Ld. 64.o.)



VETŐKORONG

A vetőkorong egy cserép méretű különleges papír, amelyre a magokat egyenletes távolságra ragasztották fel. A korong átmérőjével megegyező méretű cserépben használjuk. Segítségével könnyen nevelhetünk fűszernövényeket egész évben. A cserepet megtöltjük háromnegyed részig földdel, ráhelyezzük a korongot és beöntözzük. Az alapos beöntözés után a korongot betakarjuk földdel, majd ismét megöntözzük. Vetőkorong használatával a kelés gyorsabb és egyöntetűbb.

1 **Bazsalikom** Termékkód: 32-523000

2 **Petrezselyem Simalevelű** 32-620000

3 **Metélőhagyma** 32-627000



Vetőkorong kaspóban
fűszernövény-ollóval

EGYNYÁRI FŰSZERNÖVÉNYEK



Tippek a fűszer- és gyógynövénykertek termesztéséhez, felhasználásához:

- ⇒ A fűszer- és gyógynövényeket röviddel a virágzás előtt, a reggeli órákban vágjuk le, majd szárítsuk árnyas és szellős helyen. Tűző napfényen az illóolajok veszendőbe mennek.
- ⇒ A frissen leszedett fűszernövényeket közvetlenül a felhasználás előtt aprítsuk fel, így jobban megőrzik aromájukat.
- ⇒ A fűszerkertet a konyhához közel alakítsuk ki, hiszen sokszor fogjuk látogatni.



Bazsalikom fajták

Ocimum basilicum

Mediterrán ételekhez és salátákhoz ajánlott. 40-50 cm magas, meleg- és fénykedvelő növény.

Vetés: április végén, május elején 25x20 cm-re vetjük. Ne takarjuk be, fényre csírázik!

Termékkód:

1 Genovese

523000

Zöld, nagylevelű. Egynyári fűszernövény. Mártások, saláták kedvelt fűszere.

2 Red Rubin

523100

Piros levelű. Egynyári fűszernövény. Rubinvörös levelei virágágysokban rendkívül dekoratívak. Mártások, saláták kedvelt fűszere.

3 Citromillatú

523200

Egynyári fűszernövény. Húsos levelei citromillatúak.

4 Fahéjillatú

523300

Egynyári fűszernövény. Levele olívdzöld színű, lila erezzel. Virága rózsaszín. Az egész növény fahéj illatú.



Fűszerek cserépben

5 Kapor*Anethum graveolens*Termékkód:
505000

Egyik legrégebbi és legelterjedtebb fűszernövényünk. Napos helyet, tápanyagban gazdag talajt igényel. **Vetés:** márciustól augusztus közepéig, 25-30 cm-es sortávolságra. Szakaszosan vetve mindig friss és zsege hajtásokat nyerünk. Fényre csírázik.

6 Ánizs*Pimpinella anisum***522000**

Érett magja édességekben kiváló ízt ad. 30-50 cm magas növény. Napos helyet, tápanyagdús talajt igényel. Termése VIII-IX.-ben érik. **Vetés:** márciusban 20-25 cm-es sortávolságra, 1,5-2 cm mélyen. Vontatottan kel, tartsuk gyommentesen!

7 Borsfű (csombor)*Satureja hortensis***524000**

Az erdélyi konyha ismert fűszere. Borsra emlékeztető illatú fűszernövény. Szára 30-50 cm magas, elágazó. Virága fehér vagy rózsaszín. **Vetés:** III-IV., 30 cm-es sortávolságra, 1-1,5 cm mélyen.

8 Borago*Borago officinalis***525000**

Gyümölcsös illatú, mediterrán fűszernövény. Leveleit és virágát használjuk salátákba, savanyú uborka ízesítésére. Nyitott, napos fekvésű helyre vethető. **Vetés:** IV-VI. Egyenletes öntözést kíván. Száritott formában nem szokás tartósítani, mivel nem őrzi meg hatóanyagait.

9 Koriander*Coriandrum sativum***530000**

Magja pácokhoz, savanyúsághoz kiváló. Erősen elágazó, 40-60 cm magas szárú növény. Virága fehér vagy halványpiros. **Vetés:** március közepén 20-25 cm-es sortávolságra. Nagyon sokáig csírázik (20-25 napra kel), tartsuk egyenletesen nedvesen a vetést.

10 Majoranna*Majorana hortensis***535000**


A magyar konyha legrégebbi fűszere. 30-40 cm magas, dúsan elágazó növény. **Vetés:** állandó helyére április-májusban, vagy márciusban melegágyba. Kivétel májusban, 15-20 cm-es sortávolságra. Meleg- és fényigényes növény.

11 Muskotályzsálya*Salvia sclarea***537100**

Borászok illatos fűszere. Terebélyes, 1-1,5 m magas, kétéves fűszernövény. **Vetés:** márciusban 45-50 cm-es sortávolságra, 2-3 cm mélyen. Első évben csak tölevélrózsát fejleszt, áttelelés után képez virágszárát.

12 Kerti zsázsa*Lepidium sativum***539000**

Tormához hasonló ízű, kiváló saláta alapanyag. A legrövidebb tenyészidejű zöldségnövény. A vetés után 12-14 nappal fogyasztható. **Vetés:** szabadföldbe májustól-augusztusig 10-15 cm-es sortávolságra. Télen konyhaablakban is termeszthető. Csíranövénynek tálcán, szűrőpapíron is kicsírázik.





Termékkód:

13 Zamatos turbolya

547000

Anthriscus cerefolium

A francia konyha zöldfűszere. Erősen ánizs illatú, 30-50 cm magas, elágazó szárú növény. Hidegtűrő. Vetés: kora tavasszal vagy késő ősszel, 25x10 cm térállásban. Kelés után 6-7 héttel szedhető. Figyelem: Ne tévessze össze a mérgező foltos bürökkel! (*Conium maculatum*).

14 Sáfrányos szeklice

558100

Carthamus tinctorius

Virága természetes színezőanyag. 80-100 cm magas. Dísnövényként is vethető. Napfény- és melegigényes, szárazságtűrő növény. Vetés: március közepén 25-30 cm-es sortávolságra, 3-4 cm mélyen.

15 Körömvirág

558400

Calendula officinalis

Ismert dísz- és gyógynövény. 40-70 cm magas, lágyszárú növény. Vetés: márciusban állandó helyre, 40-50 cm sortávolságra. Június elejétől a fagyokig folyamatosan virágzik.

16 Kamilla

570000

Matricaria chamomilla

Egyik legismertebb gyógynövényünk. Csöves szárú, 10-30 cm magas, áttelelő növény. Napos termőhelyet igényel. Vetés: Legkedvezőbb vetési ideje augusztus vége, szeptember eleje. Magja fényre csírázik, ezért vetés előtt tömörítsük a talajt, de ne takarjuk be a vetést.

17 Metélőpetrezselyem

620104

Petroselinum crispum

Cserépbe, balkonládába egyaránt vethető. Sűrű állású, csipkézett szélű leveleiért termesztjük. Gyökeret nem fejleszt. Vetés: március elején 30-35 cm-es sortávolságra. Ősszel is vethető, áttelel. Kelése nagyon lassú, használjunk sorjelzőként salátamatagot és tartsuk nedvesen a vetést. Cserépben, balkonládában is nevelhetjük.

ÉVELŐ FŰSZERNÖVÉNYEK

1 Citromfű

526000

Melissa officinalis

Fűszer- és gyógynövény. Kiváló méhlegelő. Egy méter magasra is megnövő félcserje. Jó mézeelő. Fény- és melegkedvelő, jól tűri a szárazságot. Vetés: március elején fóliába. Vetés előtt tegyük a magvakat fagyasztóba 2-3 napra. Május végén ültetjük állandó helyére, 70x40 cm-es térállásban.

Termékkód:

2 Orosz tárkony 527000

Artemisia dracunculus

Jellegzetes erdélyi fűszer. Elágazó szárú, 1-1,5 m magasra növő növény. Levelei hosszúkásak. A hajtáscúcsokon júniustól jelennek meg zöldes virágbugái. Napfényes helyet, humuszban gazdag talajt, rendszeres öntözést igényel. **Vetés, ápolás:** március elején szaporítóládába vetjük, májusban tűzdeljük 25-30 cm sortávolságra. A virágszárakat távolítsuk el, hogy több friss hajtást hozzon. Késő ősszel 5-6 cm-re vágjuk vissza.

3 Izsóp 528000

Hyssopus officinalis

Fűszer-, gyógy- és mézelő növény. A középkor ismert fűszere, mely napjainkban újra kezd elterjedni. Kissé kámforos illatú, 40-50 cm magas félcserje. Virágja kék, rózsaszínű vagy fehér. **Vetés:** márciusban 40-50 cm sortávolságra.

4 Levendula 531000

Lavandula angustifolia

Melegkedvelő, illatos félcserje. A kifejlett növény 50-100 cm magas. Álfüzér virágzata ibolyakék, élénk kék és árnyalataik. Szárazságtűrő. Június elejétől július közepéig virágzik. **Vetés:** novemberben, szabadágyba, 10-15 cm-s sortávolságra. Magjának a csírázáshoz szüksége van a téli fagyhatásra.

Tipp: amennyiben a tél alá vetést elmulasztottuk, tavasszal a magot vetés előtt fagyasszuk. Tavasszal tűzdeljük, ősszel ültetjük végleges helyére 50x100 cm-es térállásban.

5 Lestyán 533000

Levisticum officinale

Az erdélyi konyha jellegzetes fűszere. Erőteljes növekedésű (1,5-2 m magas) növény. A nedves, nyirkos talajt kedveli. **Vetés:** magját márciusban 2-3 cm mélyre, 25 cm sortávolságra vagy október végén, november elején állandó helyére vetjük.

6 Szurokfű (oregano) 534000



Oreganum vulgare



Mediterrán ételek fűszere. 50-60 cm magas, elterülő, szárazságtűrő félcserje. Apró lilásbordó virágai júniustól szeptemberig nyílnak. **Vetés:** március-áprilisban szabadágyba, 20-25 cm-es sortávolságra. Állandó helyére ősszel ültetjük, 50-60x20-25 cm-es térállásban.

7 Rozmaring 536000

Rosmarinus officinalis

A francia és az olasz konyha fűszere. Magas (1,5 m) örökzöld félcserje. Meleg- és fényigényes. Ősz vége felé a töveket takarni kell, vagy fagymentes helyen tárolni. A déli, melegebb részeken áttelel. **Vetés:** nehezen csírázik, csírázása 2 hónapig is elhúzódhat. **Tipp:** Egy éjszakára áztassuk be a magokat meleg vízbe. Szaporítóládába vetjük februárban-márciusban, majd május végén ültetjük végleges helyére 40x30 cm-re.





Termékkód:

8 Orvosi zsálya **537010**

Salvia officinalis

Gyógy- és fűszernövény. Terebélyes, 50-70 cm magas félcserje. **Vetés:** Tavasszal vetjük szabadágyba, a palántákat szeptember végén ültetjük állandó helyükre 70x40 cm-es térállásban. A második évben 10-15 cm-re visszavágjuk, hogy bokrosodjon.

9 Kakukkfű **538000**

Thymus vulgaris

Fontos fűszer- és gyógynövény. Kellemes illatú 20-30 cm magas, kúszó félcserje. Rózsaszínes virágai május-júniusban nyílnak. **Vetés:** március közepén vagy július végén szabadágyba, 25-30 cm-es sortávolságra. Nyár elején ültethetjük végleges helyére 50x25 cm-es térállásba.

10 Édeskömény **541000**

Foeniculum vulgare

Illatos magja gyógyhatású fűszer. Illatos, 1-2 m magas növény. Napos helyet igényel. **Vetés:** március-áprilisban, 40-50 cm sortávolságra. Magja augusztusban érik.

9 Konyhakömény **545000**

Carum carvi

A föld egyik legkedveltebb fűszere. Kétéves növény, a második évben hozza a virágszárát és a termést. Napos helyet igényel. **Vetés:** márciusban 25-30 cm sortávolságra. Fényre csírázik, csak sekélyen takarjuk.

12 Borsmenta **546000**

Mentha piperita

Teakeverékekbe ajánlott. 30-100 cm magas növény. **Vetés:** február-márciusban szaporítóládába, cserépbbe. Fényre csírázik, ne takarjuk vastagon földdel. Május végén ültessük ki 30-40 cm sortávolságra. Tápanyag- és vízigényes. Hajtásai június közepétől vághatók.

13 Bíbor kasvirág **558200**

Echinacea purpurea

Dísznövény és természetes antibiotikum. A növény 80-120 cm magas, mereven felálló szárú, lándzsás levelekkel. A 8-10 cm széles fészekvirágzatok júliustól szeptemberig nyílnak. **Vetés:** július-augusztusban szaporítóládába. Állandó helyére októberben ültetjük 70x20 cm-es kötésben.

14 Metélőfokhagyma **558500**

Allium tuberosum

Balkonládába, cserépbbe is vethető. 25-30 cm magas fűszernövény. Levelei nem csövesek, mint a metélőhagymáé, hanem laposak, húsosak. Az egész növény fokhagymaillatú. Napos, tápanyagdús helyet kedvel. **Vetés:** áprilistól augusztusig szabadföldbe. A vetést tartjuk állandóan nedvesen, mivel nagyon lassan kel.

15 Metélőhagyma **627000**

Allium schoenoprasum

Balkonládába, cserépbbe is vethető. „Snidlingként” is ismert, hidegtűrő növény. Májusban nyíló, gömb alakú lila virágzata nagyon dekoratív. **Vetés:** március elején 20-25 cm-es sortávolságra. **Tipp:** Mindig csak a levelek felét vágjuk le.

EGYNYÁRI-, KÉTNYÁRI- ÉS ÉVELŐ VIRÁGOK

Egynyáriak

Virágok, amelyek egész életciklusukat egy év alatt befejezik. Ezeket a növényeket tavasszal ültetjük, nyáron virágot hoznak, majd magot érlelnek, és nyár végére, őszre elpusztulnak. Ilyen például az estike, porcsinrózsa, rézvirág, őszirozsa stb.

Kétnyáriak

Virágok, amelyek az ültetés évében kihajtanak, de csak a következő évben hoznak virágot vagy termést. Ilyen például a százszorszép, az árvácska, a nefelejcs és a törökszegfű.

Évelők

Minden olyan növény, amely két évnél tovább él, vagyis több éven keresztül minden évben kihajt. Ezek például az évelő szarkaláb, évelő margaréta, örökzöld tatárvirág, évelő fátyolvirág, évelő csillagfürt, és sok más hagymás színes virág is.

Hasznos tanácsok a termesztéshez:



⇒ Nagyon sok egynyári virág helybe vethető, könnyen termeszthető, például a napraforgó, dísztök, hajnalka, rézvirág, körömvirág, búzavirág, pillangóvirág, sarkantyúka.

⇒ A melegigényes, lassan fejlődő virágokat ajánlatos előnevelni és a fagyveszély elmúltával kiültetni végleges helyükre.

⇒ Palántanevelést igénylő virágok: a lobélia, paprikavirág (*Salvia*), verbéna, kakastaréj (*Celosia*), petúnia, záporvirág (*Gazania*), nyári viola.



Palántanevelő szett

EGYNYÁRI VIRÁGOK

1 Mályvarózsa

Alcea rosea

Színkeverék. Kerítések mellett, cserjék előtt, virággyakban csoportosan nagyon mutatós.

Termékkód:

702207

2 Búzavirág

Centaurea cyanus

Kék. Hosszú száron hozza kék virágait. Parasztkertek virága, vágott virágnak is jó.

704203





1



5



9



4



6



10



7



8

Termékkód:

1 Oroszlánszáj 705107

Antirrhinum majus

Színkeverék. Gazdagon virágzó, változatos színű virágágyai növény.

2 Ausztrál százsorszép 706100

Brachycome iberidifolia

Kék. Gyors növekedésű, hosszan virágzó, egynyári dísnövény. Napos helyet igényel.

Őszirózsák

Callistephus chinensis

3 Törpe bokros színkeverék 709116

Alacsony, 20-25 cm-es bokros. Telt-féltelt virágai a hajtások végén nyílnak.

4 Tűszirmú fehér 709201

Gazdag színárnyalatokban nyílik, jó vágott virág. A virágzatok sajátos szépségét a tűszerűen sodrott, nyelv virágok adják. 60-70 cm magas.

5 Tűszirmú rózsaszín 709203

6 Tűszirmú piros 709204

7 Tűszirmú kék 709205

8 Tűszirmú színkeverék 709212

9 Amerikai bokros 709410

Színkeverék. Erős szárú, nagy virágú, tartós vágott virág és szép kerti dísz. 60-70 cm magas.

10 Strucctoll színkeverék 709431

Érdekes borzas virágzatú, 50-60 cm magas, változatos színű fajta.

Őszirózsák (folyt.)

Callistephus chinensis

Termékkód:
709439

1 Prinzess sötétkék

Erős szárú, nagy virágú, 60-70 cm magas. Színárnyalatokban nagyon gazdag. A tömött virágzatokat nagyszámú csöves virág alkotja.

2 Prinzess fehér

709441

3 Prinzess rózsaszín

709444

4 Prinzess piros

709454

5 Prinzess színkeverék

709459



6 Peonia virágú színkeverék

709460

70-80 cm magas, nagyfejű, teltvirágú fajta, mely vágásra kiválóan alkalmas.

Hasznos tanácsok az őszirózsa termesztéshez:



Az őszirózsa legelterjedtebb betegsége a fuzáriumos hervadás, melynek a kórokozója a talajban él. Vetésváltással elkerülhetjük a felszaporodását.

⇒ Ne vessünk őszirózsát ugyanarra a területre, csak 5-6 év elteltével.

⇒ A beteg, hervadt töveket ne tegyük a komposztálóba, inkább égessük el.

Tipp:



Az őszirózsa közkedvelt, tartós vágott virág.

⇒ Tavasszal egy hetes időközökkel vessük, hogy hosszabb időn át nyíljon.

⇒ Az esti órákban vágjuk le, amikor a virágzat egyharmada már kinyílt.

⇒ A vázában tovább tart, ha a vízbe érő leveleit eltávolítjuk és kétnaponta lecseréljük a vizet.

7 Körömvirág

711203

Calendula officinalis

Színkeverék. Igénytelensége miatt közkedvelt gyógy- és dísznövény. Vágott virágnak is kiváló.

8 Kakastaréj

717103

Celosia plumosa

Tollas virágú színkeverék. Jellegzetes, magas virágzatával a kert díszé.


9 Egynyári margaréta

718101

Chrysanthemum carinatum

Színkeverék. Dekoratív vágott virág, virágágyai kiültetésre is használható. 40 cm magas.





Termékkód:

1 Törpe hajnalka 723100

Convolvulus tricolor

Színkeverék. Bokros növekedésű, könnyen termeszthető virág. Kiváló talajtakaró. Tölcséres virágai a délelőtti órákban nyílnak.

2 Pillangóvirág 725102

Cosmos bipinnatus

Színkeverék. Magas, 80-100 cm-re megnövő laza bokor. Kerítések, falak, cserjecsoportok elé, virágágyakba nagyon jól mutat.

Dísztökök

Cucurbita pepo

3 Nagygyümölcsű keverék 726206

Kúszónövény, támrendszert igényel. A színes, különböző alakú termés kiváló őszi dekorációnak.

4 Kisgyümölcsű keverék 726211

5 Lopótök (*Lagenaria siceraria*) 726308

Kúszónövény, termése hosszabb nyakú, régen borlópóként használták.

6 Ghost rider (Halloween tök) 726313

Termése sötétnarancs színű, sima héjú. A gyerekek könnyen festhetnek rá.

8 Turbántök 726500

Császársapkaszerű kabakja égőpiros és zöldesfehér színű, a kiszélesedő csúcsi rész a termés 1/3-ánál nagyobb.

9 Bohócsapka tök 726600

Termése 12-15 cm átmérőjű, korona alakú. Igen mutatós őszi dekorációnak.

1 **Dália**

Dahlia variabilis

Mignon színkeverék. Egynyári virágágyak, balkonládák díszítésére alkalmas, 30-40 cm-es növény. Napfény- és vízigényes.

Termékkód:
727101

2 **Egynyári szarkaláb**

Delphinium consolida

Színkeverék. Színpompás virágzata miatt kedvelt vágott virág és szép kerti dísz, 60-80 cm magas. Napfénykedvelő.

728306

3 **Szegfű**

Dianthus caryophyllus

Chabaud színkeverék. Egynyári vágott virág, 35-40 cm-es száron hozza telt, illatos virágait. Teltvirágú fajta, jó vágott virág és szép kerti dísz.

729106

4 **Kínai szegfű**

Dianthus chinensis

Teltvirágú színkeverék. Egynyári vágott virág, 35-40 cm-es száron hozza telt, illatos virágait. Jó vágott virág és szép kerti dísz.

729303

5 **Kaliforniai mák**

Eschscholzia californica

Egyszerű virágú színkeverék. 25-30 cm magas, virágágyba, virágtálakba ültethető. Élénk színei miatt hatásos színtolt.

733103

6 **Záporvirág**

Gazania splendens

Színkeverék. Margarétaszerű, 6-8 cm-es virágai csak napfényes időben nyílnak. Palántaneveléssel már júliustól virágzik.

736101



7 **Nyári azálea**

Godetia amoena

Színkeverék. Virágai rózsaszín árnyalatokban, csoportosan nyílnak.

737201

8 **Bíborka**

Gomphrena globosa

Bíborlila. Gömb alakú virágait nyitott állapotban szedjük. Kedvelt szárazkötészeti virág.

738102

9 **Egynyári fátylvirág**

Gypsophila elegans

Fehér. Virágkötészeti alapanyag, csokorlazítóként ismert, 60-80 cm magas, kedvelt vágott virág.

739103





Dísznapraforgók

Helianthus annuus

Termékkód:

1 **Sonnengold alacsony** 740101

40-60 cm magas. Dekoratív, telt virágai narancs-sárga színűek.

2 **Sonnengold magas** 740102

170 cm magas, telt virágai narancssárgák.

3 **Holdfény** 740207

180 cm magas, citromsárga virágú, sötét középpel.

4 **Színkeverék** 740410

160 cm magas, nem elágazó A citromsárga, arany-sárga és pirosas virágok közepe fekete színű.

5 **Szalmarózsa** 741207

Helichrysum bracteatum

Színkeverék. A legkedveltebb szárazkötészeti virág. Fejjel lefele lógtatva árnyékban szárítjuk.

6 **Égzsínkék hajnalka** 748101

Ipomea tricolor

Világoskék. Gyors növekedésű, 2-4 m magasra felkúszó növény. Kerítések, oszlopok, hálók befuttatására alkalmas. Június végétől az őszi fagyokig nyílik.

7 **Bíboros hajnalka** 748203

Pharbitis purpurea

Színkeverék. Kúszónövény, eléri a 2-3 m magasságot is.

8 **Nyári ciprus** 749100

Kochia scoparia

Főleg sövénypótlóként ismert. Díszértékét finom lombzata adja.



9 **Szagos bükköny** 752105

Lathyrus odoratus

Színkeverék. Kúszó növény, 80-100 cm magasra kapaszkodik háló vagy huzal segítségével. Virágai változatos színűek, illatosak.

10 **Madármályva** 753103

Lavatera trimenstris

Színkeverék. Virágágyba, kerítések mellé, gyepebe ültethető 60-80 cm magas, bokros növény. Tölcséres virágaival mutatós dísz.

Sóvirágok

Limonium sinuatum

Termékkód:

1 Sárga 754201

Nagy tömeget adó, kiváló szárazvirág. 50-70 cm magas. Élénk színe száradás után is megmarad. A virágzatokat teljesen nyílt állapotban, töből vágjuk.

2 Fehér 754202

3 Sötétkék 754203

4 Rózsaszín 754205

5 Színkeverék 754208



Tipp:



⇒ A magvetést ajánlatos fekete fóliával letakarni (14-20 napig), hogy a talaj nyirkos maradjon.

⇒ A sóvirágot szárazvirágnak szellős, árnyékos helyen szárítsuk. Kössük kisebb csokrokba és fejjel lefelé lógatva hagyjuk kiszáradni.

6 Lobélia 756101

Lobelia erinus

Kék. Sűrűn elágazó, alacsony, párnás növekedésű. Apró kék virágai egész nyáron át nyílnak.

7 Illatos ternye 757101

Lobularia maritima

Fehér. Kellemes illatú, nagy virágtömeget adó alacsony növény. Virágzás után az elnyílt virágokat vágjuk le.

8 Estike 761101

Matthiola bicornis

Lilásrózsaszín. Este nyíló virágai pompás illatuk miatt közkedveltek. 25-30 cm magas, a félárnyékos helyeket is elviseli.

9 Nyári viola 761204

Matthiola incana

Színkeverék. Parasztkertek kedvelt virága. Kellemes illatú, jó vágott virág.





Termékkód:

1 Csodatölcser 763104

Mirabilis jalapa

Színkeverék. Félárnyékban is jól fejlődő, sokszínű, illatos, 50-60 cm magas növény.

2 Díszdohány 766102

Nicotiana glauca

Kisvirágú színkeverék. Illatos virágai az esti órákban nyílnak. Szárazságtűrő.

3 Petúnia 775105

Petunia hybrida

Kisvirágú színkeverék. Bokros növekedésű, bőven virágzó. A virágok 5-6 cm átmérőjűek, illatosak.

4 Petúnia 775301

Petunia hybrida

Superbissima színkeverék. Tölcséres, nagy virágai fodros szélűek, élénk torokmintával.

5 Díszmák 771000

Papaver paeoniflorum

Színkeverék. Gyors növekedésű, 2-4 m magasra felkúszó növény. Parasztkertek kora nyári virága. Kerítés mellé, rézsúre vessük. Szárazságtűrő.

6 Porcsinrózsa 778301

Portulaca grandiflora

Féltelt virágú színkeverék. Napos, száraz helyek népszerű növénye. Sziklakertbe, kőlapos utak mellé, napfényes balkonládákba ültethető. Napfénykedvelő, szárazságtűrő.

7 Porcsinrózsa 778302

Portulaca grandiflora

Teltvirágú színkeverék.



8 Csodafa 780102

Ricinus communis

Piroslevelű. Magas 1,2-1,5 m-es. Kerítések, falak mellé, virágágyakba csoportosan nagyon jól mutat. Cserjepótlónak is kiváló. **MAGJA MÉRGEZŐ!**

9 Kúpvirág 781100

Rudbeckia hirta

Gloriosa Daisy. Rendkívül szárazságtűrő. Vágott virágként közkedvelt, 60-80 cm magas növény. Kiváló virágágyi növény.

1 TrombitavirágTermékkód:
782101*Salpiglossis sinuata*

Színkeverék. Érdekes, bársonyos, trombita alakú virágaival a virágágyak dekoratív díszje.

2 Paprikavirág**783419***Salvia splendens***Alacsony fajta (Magic fire).** Napfényes virágágyak, balkonládás kiültetésre alkalmas, egész nyáron virágzó növény.**3 Feketeszem****787101***Thunbergia alata*

Színkeverék. Napos helyekre, rézsűkre, falakra kiválóan alkalmas. Gyorsan növekedő kúszónövény.

Bársonyvirágok*Tagetes erecta***4 Nagyvirágú alacsony, citromsárga 788101**

Nagyvirágú alacsony, citromsárga. Szegélynövényként, színtoltok képzésére kiváló. Kőedényekbe, balkonládákba is használható.

5 Nagyvirágú alacsony, narancssárga 788102**6 Nagyvirágú magas, citromsárga 788402**

40-60 cm magas, virágágyba, kerítések mellé ültethető.

7 Nagyvirágú magas, narancs 788403**8 Kisvirágú bársonyvirág****789203***Tagetes patula nana*

Kisvirágú színkeverék. Igénytelensége miatt házikertek, közterületek kedvelt virágágyi növénye. Balkonládába, virágtálakba is ültethető. 20-25 cm magas.

9 Pásztortűz**790101***Tithonia rotundifolia*

Narancssárga. 70-80 cm magas bokrait narancssárga virágok díszítik.





Sarkantyúkák

Tropaeolum majus

Termékkód:

1 Alacsony színkeverék 792101

Virágágyak, balkonládák, edények díszítésére kiváló, 20-30 cm magas. **Ehető virág.**

2 Kúszó színkeverék 792201

Akár 2-3 m magasra is megnő. Kiváló térfoglaló és takaró növény. **Ehető virág.**

3 Vaszfű 794203

Verbena hybrida

Színkeverék. Változatos színű, folyamatosan virágzó, népszerű virágágyai növény.

Legényvirágok

Zinnia elegans

4 Liliput színkeverék 799100

Csoportosan ültetve igen mutatós. Telt virágai apróbbak, mint a dália virágú fajtáké.

Dália virágúak

Jó kerti talajt igényelő, 60-80 cm magasra növő, kiváló virágágyai növény. Tartós vágott virág. Lepkesalagató.

5 Fehér 799401

6 Sárga 799403

7 Narancssárga 799404

8 Piros 799406

9 Bíborlila 799407

10 Színkeverék 799408

11 Kaktusz virágú rézvirág 799500

Színkeverék. Legnépszerűbb parasztkerti virágunk egyik különleges fajtája. Virágszirmjai a kaktuszdáliákhoz hasonlóak.

12 Sáfrányos rézvirág 799201

Zinnia haageana

Színkeverék. Keskenylevelű rézvirág. Virágzata sárga, narancs és mahagóni színű. Rusztikus virágágyakban és vágott virágként is kiváló.

1 Díszkáposzta

Termékkód:
703200


Brassica oleracea

Színkeverék. Igazi különlegesség. Színes levelei a virágágyak, virágládák őszi díszé.

2 Egynyári virágkeverék

809000

Sziklakerti virágok. Szárazságtűrő fajtákat tartalmaz, melyek jól bírják a tűző napot. Sírok beültetésére is kiváló.



KÉTNYÁRI ÉS ÉVELŐ VIRÁGOK

1 Cickafark

901200

Achillea millefolium

Színkeverék. Kiváló szárazkötészeti anyag. Napos helyet igényel.

2 Harangláb

902101

Aquilegia vulgaris

Színkeverék. Félárnyéket kedvelő, 60-80 cm magas virágai gazdag színárnyalatokban nyílnak.

3 Pázsitviola

904000

Aubrieta cultorum

Sötétlila. Nagyon bőven nyíló, díszkertbe, sziklakertbe, szegélyek beültetésére kiváló.

Szászorszépek

Bellis perennis

4 Színkeverék

905100

Alacsony kétnyári dísnövény. Ültethető virágágyakba, szegélynövénynek, köedényekbe, erkélyládákba, temetőben sírokra.

5 Fehér

905101


6 Piros


905102

7 Egyszerűvirágú, fehér

905400

Fűmagkeverékekhez adhatjuk 5-10 % arányban. A következő évtől nyílik.





Termékkód:

1 Kárpáti harangvirág 906300

Campanula carpatica

Fagyűrő, korán és gazdagon virágzik. Sziklakertekbe, balkonládákba kiváló.

2 Sárga viola 907101

Cheiranthus cheiri

Színkeverék. Virágágyi és jó vágott virág. Nyári violára emlékeztető virágai aransyárgák, illatosak.

3 Színes margaréta 908103

Chrysanthemum coccineum

Színkeverék. Hosszú száron júniusban nyílnak 5-7 cm-es virágai. Jó vágott virág és szép kerti dísz.

4 Óriás margitvirág 908104

Leucanthemum maximum

Hosszú száron nyíló fészkes virágai június-július hónapban nyílnak. Napfényes helyet igényel.

5 Molyhos madárhúr 909000

Cerastium tomentosum

Fehér. Élő, talajtakaró. Ezüstsínű leveleivel 15 cm magas, összefüggő gypet alkot. Szárazságtűrő, napfénykedvelő.

6 Szarkaláb 910107

Delphinium cultorum

Színkeverék. Hosszú száron nyílik pompás fürtös virágzata. Virágzás után visszavágandó.

7 Törökszegfű 911102

Dianthus barbatus

Teltvirágú színkeverék. Kétnyári, kiváló vágott virág és virágágyi dísznövény. A parasztkertek jellegzetes virága. Lepkecsalagató.

8 Törökszegfű 911104

Dianthus barbatus

Pinocchio alacsony színkeverék. Kétnyári virágágyi dísznövény. A parasztkertek jellegzetes dísz.

9 Kerti szegfű 911205

Dianthus car. Grenadin

Színkeverék. Tartós vágott virág és szép kerti dísz. Illatos lepkecsalagató virág.

10 Gyűszűvirág 912101

Digitalis purpurea

Színkeverék. Erősnövekedésű, pompásvirágú, kétnyári. Élő ágyakban és vágott virágként is kedvelt virág. **VIGYÁZAT! A NÖVÉNY ÉS A MAGJA IS MÉRGEZŐ!**

1 Zergevirág Termékkód: 913101

Doronicum orientale

Aranysárga. Margarétához hasonló, aransárga virágai 50-80 cm hosszú, nyúlánk száron nyílnak. Félárnyékos évelőágyak kora tavaszi díszé.

2 Kokárdavirág 915101

Gaillardia aristata

Színkeverék. Erős növekedésű, élénk színű, margarétához hasonló virág. Napfénykedvelő.

3 Vörvörös tűzeső 916000

Heuchera sanguinea

Piros. Bokor növekedésű, felálló szárú. Vörös virágai laza bugában nyílnak.

4 Évelő fátyolvirág 917101

Gypsophilla paniculata

Fehér. Fátyolszerű, könnyed virágzata mutatós csokorlázító. Sziklakertbe ültetve is dekoratív.

5 Örökzöld tatárvirág 918100

Iberis sempervirens

20-30 cm magas, sziklakerti és szegélyvirág. Hosszú életű, nagy virágtömeget adó szőnyegvirág. Lombja télen is zöld marad.

6 Díszlen 920100

Linum perenne

Világoskék. Kiválóan alkalmas száraz virágágyak, sziklakertek beültetésére.

7 Évelő sóvirág 921200

Limonium tataricum

Fontos szárazkötészeti alapanyag. Fejjel lefele ló-gatva, árnyékban szárítsuk.



8 Szirti ternye 922100

Alyssum saxatile

30-40 cm-es elágazó szárú, párnásan növekedő sziklakerti virág.

9 Évelő csillagfürt 924101

Lupinus polyphyllus

Színkeverék. Parasztkertek virága. Évelőágyban szoliterként vagy vágott virágnak alkalmas.

10 Nefelejcs 926203

Myosotis sylvatica

Alacsony. Kedvelt tavaszi kétnyári virág. Félárnyékos helyet igényel. Szép vágott virág.





- | | | |
|--|---|----------------------|
| 1 | Veronika
<i>Veronica spicata</i> | Termékkód:
929000 |
| Kék. Évelő, kékes felálló füzérvirágzatú. Sziklakertbe, rózsák közé ültessük. | | |
| 2 | Kerti kankalin
<i>Primula veris elatior</i> | 985101 |
| Színkeverék. Ernyőszerű virágai kora tavasszal díszítenek. Évelő virágágyak, sziklakertek beültetésére alkalmas. Árnyékos, félárnyékos helyet igényel. | | |
| 3 | Kisvirágú árvácska
<i>Viola cornuta</i> | 933901 |
| Színkeverék. Apró virágú, bokrosodó évelő árvácska, mely gazdagon ontja virágait egész nyáron át. Sziklakertbe, évelőágyakba, temetőbe ültessük. | | |

Árvácskák

Svájci óriás fajtacsoport

Viola wittrockiana
A legerterjedtebb és a legtöbb színben pompázó kétnyári virág. Virágágyak, sírok, balkonládák díszítésére használjuk. Napos, félárnyékos helyet igényel. Őszi virágztatásra június elején, tavaszi virágztatásra augusztus elején vetjük. A magvetést erősen árnyékoljuk, és a kelésig tartjuk állandóan nyirkosan.

- | | | |
|----|----------------------|--------|
| 4 | Skarlátpiros | 933201 |
| 5 | Sötétkék | 933203 |
| 6 | Hófehér | 933204 |
| 7 | Sárga | 933205 |
| 8 | Színkeverék | 933206 |
| 9 | Sárga fekete szemmel | 933208 |
| 10 | Világoskék | 933216 |
| 11 | Kék fekete szemmel | 933217 |
| 12 | Fehér kék szemmel | 933219 |
| 13 | Narancssárga | 933221 |

VETÉST KÖNNYÍTŐ, MODERN ESZKÖZÖK




Vetőszalag

A vetőszalagnál a vetés szabadföldben történik. Kapával húzzunk egy sort a szalag méretével megegyező hosszúságban, majd ebbe fektetjük a szalagot. Végül a sort alaposan beöntözzük, betakarjuk földdel és újra megöntözzük. Vetőszalag használatával nem szükséges egyelni a friss vetést, a kelés gyorsabb és egyöntetűbb.

VETŐSZALAG

Termékkód:

1	Petrezselyem Hanácka	32-500301
2	Retek Óriás vaj	32-500302
3	Sárgarépa Nantes	32-500303
4	Fejessaláta Lento	32-500308
5	Tépősaláta keverék	32-500304
6	Fűszerkeverék	32-500305
7	Varázsszőnyeg	32-500306
8	Parasztkertek virágai	32-500307
9	Sárgarépa Flakker	32-500309
10	Uborka Charlotte F1 és Kapor	32-500310
11	Csigasorompó	32-500313





■ DRAZSÍROZOTT VETŐMAG

A nagyon kisméretű vetőmagok a drazsírozás után könnyebben vethetőek. A kelést követően nem kell a növényeket kiegyelni (ritkítani), ami fárasztó és nehézkes művelet és a fejlődő növényeket is megviseli. **Fontos:** a drazsírozott vetőmaggal vetett ágyást kelésig tartsuk állandóan nedvesen!

Termékkód:

- | | | |
|---|------------------------------|-----------|
| 1 | Uborka Charlotte F1 (berakó) | 09-608656 |
| 2 | Saláta Május királya | 09-507204 |
| 3 | Petrezselyem Hosszú | 09-620002 |
| 4 | Petrezselyem Félhosszú | 09-620003 |
| 5 | Zeller Neon | 09-621129 |
| 6 | Retek Óriás vaj | 09-629107 |
| 7 | Sárgarépa Nantes 2 | 09-630114 |
| 8 | Sárgarépa Flakkée 2 | 09-630313 |

■ VETŐLAP

- | | | |
|---|--------------------|--------|
| 1 | Balkonláda vetőlap | 500400 |
|---|--------------------|--------|

A balkonláda rövid idő alatt virágba borul. Egynyári, alacsony (15-30 cm) virágkeverék, élénk színekkel. A kelő virágokat nem kell ritkítani. A vetést a kelésig tartsuk egyenletesen nedvesen.

KERT+DOKTOR

KIEGÉSZÍTŐ NÖVÉNYVÉDELEM

A modern növényvédelem nem alapulhat kizárólag a kémiai növényvédelmen! Törekedni kell arra, hogy a kártevők felszaporodását környezetkímélő módszerekkel is gátoljuk.

A **KERTDOKTOR** sorozatunkat a környezetbarát kertészkedőknek ajánljuk, akik nem csak a talaj megóvására fordítanak figyelmet, de a biológiai növényvédelmet is előnyben részesítik a vegyszeres kezeléssel szemben.



Tipp:

A biokertekben ma már újra használnak védő-riasztó és csalogató növényeket, melyek a vegyszerek nélküli növényvédelmet szolgálják közvetett módon. Nagyanyáink is használták a sarkantyúkat, bársonyvirágot és a kaprot erre a célra.

1 Lucerna

Termékkód:
201000

Medicago sativa

Hármas hasznot hozó, értékes élő növény: **1.** mély gyökerei lazítják a tömődött talajt. **2.** a gyökereken élő baktériumok megkötik a levegőben lévő nitrogént. **3.** fehérjedús takarmánynövény háziállatainknak.

2 Fehérhere

216000

Trifolium repens

A biokertészek kedvelt növénye. Gyökérgümőiben sok nitrogént köt meg a levegőből. Mély gyökérzetével javítja a talaj minőségét és elnyomja a gyomokat. Kiváló méhlegelő. Gyümölcsfák köré is célszerű vetni.

3 Mustár

302100

Sinapis alba

Régóta használatos zöldtrágyaként és talajtakaróként. Fontos szervesanyag forrása lehet kiskertünknek. Gyors kelésével és növekedésével elnyomja a gyomokat.

4 Kapor

505000

Anethum graveolens

A biokertekben kiválóan társítható zöldség-növényekkel, magához vonzza a levéltetveket fogyasztó ragadozó rovarokat és a fürkészeket. A kapor kedvezően hat sok zöldségféle fejlődésére, de ne ültessük sárgarépa mellé, mert csökkentheti annak terméshozamát.

5 Facélia, mézontófi

542000

Phacelia tanacetifolia

Dekoratív kék virágai mellett kitűnő mézelő- és talajjavító növény. Csökkenti a talaj fonálféreg fertőzöttségét, gyéríti a pajorokat és drótférgeket.

6 Bársonyvirág színkeverék

789203

Tagetes patula nana

Nemcsak dísz a virágágyaknak, de kitűnő kártevő-elhárító a zöldségeskertünkben. Gyökerei kén-tartalmú vegyületeket bocsátanak ki, amelyek gyérítik a fonálférgeket.

7 Sarkantyúka színkeverék

792101

Tropeolum majus

Gyümölcsfák és zöldségek töve köré vetve mágnesként vonzza magához a levéltetveket és a vértetveket, így azok kevésbé támadják meg a szomszédos kultúrnövényt.



TALAJ+DOKTOR ZÖLDTRÁGYA NÖVÉNYEK

Alig 50 évvel a műtrágyák széleskörű elterjedése után a talajok gyors leromlása újra a zöldtrágyázás felé fordította a figyelmet, nemcsak a nagyüzemi gazdálkodásban, hanem a hobbikertekben is. A zöldtrágyázás módjai lehetnek a kiskertekben:



- ⇒ Fővetésű zöldtrágya: kora tavaszi vetés és nyári bedolgozás után őszi vetésű növény kerülhet.
- ⇒ Másodvetésű zöldtrágya: például korán lekerülő zöldborsó után javasolt.
- ⇒ Áttelelő zöldtrágya: vetése ősszel történik, beforgatásuk pedig kora tavasszal.



1 Lucerna kékvirágú Termékkód: 08-201000

Medicago sativa

Növeli a talaj termékenységet. Zöldtrágyaként, talajlazítóként hasznos növény a vetésforgóban. Vetésidő: IV-VIII. Vetőmagigény: 2,5 g/m². Töltőtömeg: 1000 g. Áttelelő.

2 Vöröshere 08-202000

Trifolium pratense

Gazdag gyökérzetével javítja a talaj szerkezetét. Virágzás előtt aláforgatva növeli a talaj szervesanyag-tartalmát. Jó előveteménye a nagy nitrogénigényű zöldségvényeknek. Kiváló méhlegelő! Vetésidő: IV. Vetőmagigény: 2 g/m². Töltőtömeg: 1000 g. Áttelelő.

3 Biborhere 08-209005

Trifolium incarnatum

A biológiai talajjavításban és a talaj termőképességének szinten tartásában kiváló. Növeli a talaj nitrogén-tartalmát. Kiváló méhlegelő! Vetésidő: V-VII. Vetőmagigény: 3-4 g/m². Töltőtömeg: 1000 g. Áttelelő.

4 Fehérhere 08-216003

Trifolium repens

Kedvezően hat a talaj szerkezetére, a gyökérgümőkben élő Rhizobium baktériumok megkötik a levegő nitrogénjét. Kiváló méhlegelő! Vetésidő: III-VIII. Vetőmagigény: 20 g/m². Töltőtömeg: 1000 g. Áttelelő.

5 Olajretek 08-235000

Raphanus sativus oleiferus

Kitűnő zöldtrágya és szervesanyag pótló növény. Igen jó gyomelnyomó és fonálféreg gyérítő hatású. Vetésidő: VII-IX. Vetőmagigény: 4 g/m². Töltőtömeg: 1000 g.

6 Fehérmustár 08-302300

Sinapis alba

Rövid tenyészidejű. Állománya gátolja a talajeróziót és kiváló gyomelnyomó hatású. Kitűnő zöldtrágya, ezen felül mulcsozáshoz, komposztáláshoz is használható. Vetésidő: III-IX. Vetőmagigény: 4 g/m². Töltőtömeg: 1000 g.

7 Facélia, mézontófű 08-542000

Phacelia tanacetifolia

Talajjavító és zöldtrágya növény. Ritkítja a fonálféregket, drótféregket és pajorokat. Ősszel és tavasszal is beátható. Kiváló méhlegelő! Vetésidő: III-VIII. Vetőmagigény: 1,5 g/m². Töltőtömeg: 800 g.

CSÍRANÖVÉNYEK

BIO magok csíráztatásra

Napi vitaminadag csíranövényekből

A CSÍRANÖVÉNYEK sorozatunkban olyan növények magvait kínáljuk, melyek pár nap alatt kicsíráznak és frissen fogyasztva vitaminbombaként segítik szervezetünket.

Csíráztatás módja: A kívánt mennyiségű, átválogatott magvakat folyóvíz alatt alaposan mossuk át. A mosáshoz használjunk szűrőt vagy a csíráztató készlet lyukas tálát. A csírázás során a magok eredeti méretük többszörösére dagadnak, ezért csak egy rétegnyit helyezünk a tálba.

Vigyázzunk, hogy a csíráztatás során a magvak be ne penészedjenek, ezért mindennap öblítsük le őket folyó víz alatt. A mosás végén a vizet alaposan csöpögtessük le! Soha ne álljon a víz a csírák alatt, mivel a pangó víz miatt rothadásnak indulhatnak. Fajtától függően 3-7 nap alatt juthatunk fogyasztható a csíranövényekhez.

		Termékkód:			
1	Salátaborsó	19-221000	8	Vöröskáposzta	19-614001
2	Búza	19-500301	9	Vöröshagyma	19-628000
3	Mustár	19-302000	10	Retek	19-629000
4	Zsázsa	19-539000			
5	Brokkoli	19-618000			
6	Lucerna	19-201000			
7	Napraforgó	19-309000			



Csíráztató üvegedény
Praktikus és olcsó eszköz a csíráztatáshoz



GYEREEKKERTÉSZ SOROZAT



Játékosan rávehetjük gyerekeinket, unokáinkat a közös kertészkedésre. A sikerhez fontos olyan növényeket választani, amik ízletesek, dekoratívak és könnyen nevelhetőek.

GYEREEKKERTÉSZ sorozatunk ilyen növényeket tartalmaz kis kertészeknek.

Termékkód:

1 Borsó Béci Kelvedon csodája 35-221204

Legfinomabb ízű velőborsó. A növény 45 cm magas, a hüvely 6 cm.

2 Retek Robi Sora 35-629104

Folyamatosan vethető, piros hónapos reték.

3 Sárgarépa Sanyi Rondo 35-630105

Gömbölyű, gyors növekedésű sárgarépa. Baby répa-nak is termeszthető.

4 Körömvirág Kati Színkeverék 35-711203

Könnyen termeszthető egynyári virág. Az elnyílt virágokat mindig szedjük le.

5 Halloween tök Ghostrider 35-726313

Terméséből a gyerekekkel közösen töklámpást készíthetünk.

6 Napraforgó Nóri Holdfény 35-740207

Nagyon magasra nő (3 m is lehet). Kerítések mellé vessük.



KÖNNYEN TERMESZTHETŐ ZÖLDSÉGFÉLÉK

„Nagymama konyhakertje” sorozat

A mai modern világban vágyódunk gyermekkorunk ízeire, a nagymama által készített ételek, lekvárok igazi értéknek számítanak. Ebből kiindulva készült ez a sorozat, olyan zöldségfajták magjait tartalmazza, melyek kezdő kertészeknek is sikerélményt jelentenek.

1 Óriás tök, Atlantic giant Termékkód: **315100**

Cucurbita maxima

Gigantikus méretű. Könnyen eléri a száz kilogramm feletti tömeget, ha tövenként egy termést hagyunk meg.

2 Sóska, Pallagi nagylevelű **503001**

Rumex acetosa

Évelő levélzöldség, 3-4 évig hagyhatjuk egy helyben. Levelei vastagok, 20-22 cm hosszúak, lándzsa alakúak.

3 Spenót, Monorez **504000**

Spinacea oleracea

Biztonságosan áttelelő, őszi-tavaszi termesztésre alkalmas fajta.

4 Kapor, Moravan **505001**

Anethum graveolens

Később magzik fel. Sűrű, sötétzöld lombot nevel.

5 Saláta, Május királya **507204**

Lactuca sativa

Kora tavaszi szabadföldi termesztésre és fólia alatti hajtásra ajánlott fajta. Közepes méretű, jól záródó fejet képez.

6 Fejessaláta, Cassini **507301**

Lactuca sativa

Tavasztól-őszig szakaszosan vethető. Feje sötétzöld, magszárképződésre nem hajlamos.





7 **Fejessaláta, Humil** Termékkód: 507400
Lactuca sativa
Áttelelő fajta, kora tavaszi termesztésre. Világoszöld, enyhén fodros levelei jól záródó fejet képeznek.

8 **Saláta, Lollo bionda+rossa** 507603
Lactuca sativa
Tavasztól-őszig vethető dekoratív tépősaláta. A két színű fajta (a Lollo bionda sárgás-zöld, a Lollo rossa vörös) egymás mellett nagyon mutatós és folyamatosan szedhető csemege.

9 **Saláta, Redin tölgylevelű** 507606
Lactuca sativa
Tavasztól-őszig vethető dekoratív tépősaláta. Intenzív vörös színű levele nagyon mutatós és folyamatosan szedhető csemege. Levelei sokáig ropogósak maradnak.

10 **Spárgatök, Alba** 603001
Cucurbita pepo
Bokor típusú, rövid indát fejlesztő, bőtermő fajta. Termése hengeres, enyhén bordázott. Héja vastag, vajszínű, éretten sárga. Húsa zöldesfehér.

11 **Sütőtök, Uchiki kuri** 604010
Cucurbita maxima
Hokkaido típusú sütőtök. A termés csepp alakú, 1,5 kg átlagtömegű. Húsa narancssárga, rendkívül édes.

12 **Sütőtök, Nectar** 604020
Cucurbita moschata
Orange típusú sonkatök. Sokáig tárolható. Húsa narancssárga, édes ízű.

13 **Patisszon, Óvári fehér** 606001
Cucurbita pepo convar. patissoniana
Indátlan, szabadföldi termesztésre alkalmas fajta. Csillag alakú, vajszínű termése vastag húsú, 1-1,5 kg tömegű.

14 **Cukkini, Tondo di Piacenza** 607009
Cucurbita pepo convar. giromontiana
Gömbölyű, sötétzöld színű cukkini. Átlagtömege 1 kg.

15 **Cukkini Páros Black beauty és Goldena** 607010
Cucurbita pepo convar. giromontiana
Bokor típusú, rövid indát fejlesztő, bőtermő fajták. A Black beauty termése hengeres, enyhén bordázott, húsa vastag zöldesfehér színű, héja sötétzöld. A Goldena termése karcsú, élénk sárga színű, szép fényes.

16 **Salátauborka, Ramzes F1** 608150
Cucumis sativus
Túlnyomóan nővirágú salátauborka. Termése 30-35 cm hosszú. Hajtatásra is kiváló. **Tipp: Futtassuk fel támasztékra, hogy szép egyenes termése maradjon!**



17 Berakóuborka, Levina F1 Termékkód: **608650**

Cucumis sativus

Túlnyomóan nővirágú, keseredésmentes, bőtermő fajta.

18 Uborka, Charlotte F1 **608656**

Cucumis sativus

Nagyon korai, túlnyomóan nővirágú, egészséges (peronoszpórával szemben ellenálló), bőtermő fajta. Termése ropogós, finoman szemölcsös, sötétzöld színű. Keseredésmentes.

19 Petrezselyem, Korai cukor **620001**

Petroselinum crispum

Legkorábban szedhető, friss fogyasztásra alkalmas fajta. Gyors fejlődésű, gyökere széles vállú, kúp alakú, hosszúsága 12-15 cm.

20 Petrezselyem, Hanácska kalibrált **620007**

Petroselinum crispum

Hosszú tenyészidejű, jól tárolható fajta. Gyökere széles vállú, kúp alakú, közepesen hosszú (15-17 cm).

21 Petrezselyem, Simalevelű **620104**

Petroselinum crispum

Kizárólag a lombjáért termesztjük, gyökere vékony, elágazó. Levelei sűrű állásúak és csipkézett szélűek.

22 Cékla, Monika **623001**

Beta vulgaris var. conditiva

Monogerm (egymagvú, egyelést nem igényel) gömbölyű fajta.

23 Cékla, Rocket **623008**

Beta vulgaris var. conditiva

Gumója hengeres, jó minőségű, lédús.

24 Mángold, Zöld-Piros **625010**

Beta vulgaris var. vulgaris

Leveleit spenótként, levélnyelét spárgaként fogyasztjuk. A Lucullus fajta sárgászöld, fodros levelű. A Rhubarb chard fajta piros levélnyelű. Szép színét a főzés után is megőrzi.

25 Gyöngyhagyma, Barletta **628401**


Allium cepa

Közepes tenyészidejű, fehér héjszínű fajta. Sűrűbben és mélyebbre vetjük, mint a hagyományos vöröshagymát, hogy apró és szép fehér színű maradjon.

26 Retek, Sora **629104**

Raphanus sativus

Egyik legkedveltebb vajretek. Gumója nagyméretű, élénkpiros. Gyors fejlődésű, nem pudvásodó fajta.





Termékkód:

27 Rettek, Húsvéti rózsza 629202*Raphanus sativus*

Késő tavaszi, kora nyári szabadföldi termesztésre alkalmas, gyors növekedésű fajta.

28 Rettek, Francia reggeli 629124*Raphanus sativus*

Gyors növekedésű, jóízű, régi, kedvelt fajta. Gumója hengeres, a héj színe felül élénkpiros, alul fehér végződéssel.

29 Rettek, Panter 629300*Raphanus sativus*

Másodvetésben termesztendő, fekete retek. Gumója gömbölyű, szép egyöntetű.

30 Sárgarépa, Karotina 630110*Daucus carota*

Nanti típusú fajta. Gyökere 18-20 cm hosszú, sötét-narancs színű, édes ízű.

31 Sárgarépa, Katrin 630200*Daucus carota*

Chantonay típusú, középkorai fajta. Gyökere széles vállú, rövid (11-13 cm). Nehéz és soványabb talajokra kiváló.

NAGYMAGVÚ ZÖLDSÉGEK

BAB

Phaseolus vulgaris

Magszám/1g	Vetőmagigény g/10 m ²	Vetésidő szabadföldi termesztéshez	Vetésmélység (cm)	Sor-és tőtávolság (cm)	Csírázási nap 18-20 °C-on
2-4	80-120 bokorbabnál	IV-VI.	3-4	40-50 x 5-8 sorba 40 x 40-re 3-4 szem, fészekbe 100 x 50 karósbabnál	8-14 nap

A babfajtákat több szempont szerint csoportosíthatjuk:

⇒ *Növekedés szerint:*

- bokorbabok
- karós (futó) babok

⇒ *Hüvelyek színe szerint:*

- sárgahüvelyű
- zöldhüvelyű

⇒ *Hüvelyek keresztmetszete szerint:*

- kerek (a nagyon vékony 7-8 mm átmérőjű „ceruzabab”)
- ovális
- lapos

⇒ *Felhasználás szerint:*

- zöldbab
- kifejtő- és szárazbab

Hasznos tanácsok a termesztéshez:



A bab nagyon meleg- és fényigényes növény. Április végétől vethető, amikor 10 °C fölé emelkedett a talaj hőmérséklete. A bokorbabokat egészen június végéig vethetjük másodnövénnyként. A bab kis tápanyagigényű növény, a gyökereiben lévő baktériumok megkötik a levegő nitrogénjét. Virágzás idején nagy a vízigénye. Szárazságban, főként a karósbab, ledobhatja a virágait.

SÁRGAHÜVELYŰ BOKORBABOK

1 Budai piaci Termékkód: 220106

Korai érésű házikerti fajta. Fólia alatti termesztésre is alkalmas. A bokor 40-50 cm magas. Hüvelyei 12-16 cm hosszúak, világossárgák, szélesek, laposak, szálkamentesek. Magja fehér.

2 Capitano (Kapitány) 220107

Korai érésű házikerti fajta. A Budai piacihoz hasonló fajta, tenyészideje 60 nap. Hüvelyei laposak, 15 cm hosszúak, szélesek, élénksárgák, szálkamentesek. Magja fehér.

3 Tambora 220136

Korai. Rövid tenyészidejű. Hüvelyei szálkamentesek, 12-13 cm hosszúak, kerek keresztmetszetűek, világossárgák. Magja fehér.

4 Orinoco 220139

Középérésű. A bokor kompakt, felálló. A hüvelyek magasan helyezkednek el, aransárgák, finom szerkezetűek.

5 Golden Goal 220141

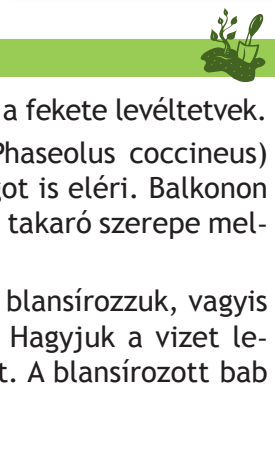

Korai. Rövid tenyészidejű. Hüvelyei szálkamentesek, 14 cm hosszúak, kerek keresztmetszetűek, aransárgák. Magja fehér.

6 Maxidor 220104

Középkései. Hüvelyei hosszúak (12-14 cm), vajsárgák, szálkamentesek, szélesek, kerek keresztmetszetűek. Magja fehér.

7 Cherokee 220114

Középkorai. Hüvelyei vajsárgák, 10-14 cm hosszúak, szélesek, ovális keresztmetszetűek. Magja fekete.



Tipp:

- ⇒ Vessünk borsfüvet a bokorbab közé, így elkerülük a fekete levéltetvek.
- ⇒ A karósbabok közül a díszbab vagy tűzbab (*Phaseolus coccineus*) kiváló takarónövény, mivel a 3 méteres magasságot is eléri. Balkonon is vethetünk dészába 2-3 szemet, így árnyékoló és takaró szerepe mellett élénkpiros virágaival egész nyáron díszít.
- ⇒ Fagyasztás előtt a zöldbabot és a kifejtőbabot blansírozzuk, vagyis pár percig főzzük, majd hideg vízzel leöblítjük. Hagyjuk a vizet lecspegni és ez után fagyaszthatjuk le a szemeket. A blansírozott bab tovább eltartható és színét is megőrzi.



8



9



10



11



1



2



3

Termékkód:

8 Sonesta

220138

Korai. Rövid tenyészidejű, bőtermő fajta. Hüvelyei aransárgák, 12-13 cm hosszúak, kerek keresztmetszetűek, szálkamentesek.

9 Berggold

220145

Középkorai, házikerti fajta. A bokor 45 cm magas, erős lombosított. Hüvelyei 13 cm hosszúak, szálkamentesek, aransárgák, kerek keresztmetszetűek, egyenesek.

10 Carson

220108

Igen korai. Hüvelyei 12-14 cm hosszúak, egyenesek, kerek keresztmetszetűek, szálkamentesek, élénsárga színűek. Magja fehér.

11 Odir

220140

Korai érésű. Fólia alatti termesztésre is alkalmas. A bokor 40-50 cm magas. Hüvelyei 12-16 cm hosszúak, világossárgák, szélesek, laposak, szálkamentesek. Magja fehér.

ZÖLDHÜVELYŰ BOKORBABOK

1 Stanley

220245

Középerésű ceruzabab. Hosszú hüvelyű, bőtermő fajta. Szálkásodásra nem hajlamos, zamatát tovább megőrzi.

2 Scuba

220242

Korai érésű, zöldhüvelyű bokorbab. Magasra nő, lombozata sötétzöld. Hüvelyei 13-14 cm hosszúak, fényes sötétzöld színűek. Szálkásodásra nem hajlamos, zamatát tovább megőrzi.

3 Navajo

220302

Középkorai érésű, zöldhüvelyű bokorbab. Romano típusú salátabab. Erős bokrot képez. Hüvelyei 14-16 cm hosszúak, középzöldek, laposak. Szálkásodásra nem hajlamos, zamatát tovább megőrzi.

KIFEJTŐ- ÉS SZÁRAZBABOK

1 Coco

Termékkód:
219225

Korai érésű fehérbab. Fejtett babnak és szárazbabnak kiváló. Tenyészideje: 80 nap. A bokor 50 cm magas. Hüvelye 12 cm hosszú, halványzöld színű, lapos. A hüvelyben 5-6 db nagy szemű, gömbölyű, fehér színű mag van.

2 Etna

219311

Középérésű kifejtő- és szárazbab. A bokor magassága: 45-50 cm. A hüvely hossza: 16 cm. Egy hüvelyben 6-8 db nagyméretű, érett állapotban borsó, cirmos mag van. Házi mélyhűtésre ajánlott.

3 Carmen

219331

Bordó magszínű kifejtő- és szárazbab. Középérésű. A bokor 40-45 cm magas, felálló. A hüvelyek 15-20 cm hosszúak, bennük 6-7 bordó színű mag fejlődik. Salátababként, chilibabként használhatjuk.

4 Cannelino

219217

Középkorai kifejtő- és szárazbab. Hüvelye középhosszú, zöld színű, 5-6 szemet tartalmaz. A szemek hosszúkasak, kerek, fehérek.

5 Borlotto Lingua di Fuoco

219309

Középkorai kifejtő- és szárazbab. A hüvelyek cirmosak, 13-14 cm hosszúak, 5-6 db nagyméretű, szép piros-barnás rajzolatú magot tartalmaznak. Jóízű babsaláta, fejtett babfőzelék és bableves készíthető belőle.

6 Rocco

219325

Korai érésű kifejtő- és szárazbab. A bokor felálló, 40-45 cm magas. A hüvely és a mag drapp alapon bordó foltos. A hüvelyben 4-7 szem magot tartalmaz.

KARÓSBABOK

1 Hajnal

218210

1,5-2,5 m magasra növő karósbab fajta. Virágai lilák. Hüvelyei sötétlila színűek, 20-25 cm hosszúak, kissé görbék, húsosak, keresztmetszetük ovális. A hüvely lila színe főzéskor zöldre halványodik. Szálkásodásra nem hajlamos. Az érett magvak krémszínűek. Termesztéshez tám berendezést igényel.

2 Un Metro

218316

Méteres bab. Erőteljes növekedésű, ezért csak támrendszer mellett termeszthető. Hüvelyei hosszúak (100 cm), vékonyak, szálkamentesek. A hüvelyek krémszínű, fekete köldökű szemeket tartalmaznak.





3 Tűzbab

Termékkód:
218102

Díszbab. Erőteljes növekedésű, 2,5-3m magasra is felfuthat. Élénk piros virágai késő őszig nyílnak. Szép virága végett lugasok befuttatására alkalmas. Helyezhetjük sarokba, ahol jól kitölti a teret, vagy használhatjuk válaszfalként, árnyékolóként. Napsütötte helyet, állandó nedvességet igényel. Magvai kifejtve fogyaszthatóak.



4 Juliska

218201

Középkései vajbab. Magasra nő, a termesztéséhez támasztékot igényel. Hüvelye sárga színű, húsos, 20-22 cm hosszú, lapos. Bőtermő, szálkamentes, folyamatosan szedhető fajta.



5 Goldfield

218207

Középkorai vajbab. Magas növekedése végett a termesztéséhez támrendszert igényel. Húsos hüvelyei szálkamentesek, 26-28 cm hosszúak, élénksárgák.



6 Velence csodája

218213

Hosszú tenyészidejű karósbab. Tenyészideje: 80-85 nap. Termesztéséhez támrendszert igényel. Sárga hüvelyei szálkamentesek, 16-20 cm hosszúak, laposak.



7 Corona

218310

Hosszú tenyészidejű karósbab. Salátababként használjuk. Erőteljes növekedésű (3 m), ezért csak támrendszer mellett termeszthető. Hüvelyei 13-14 cm hosszúak, 3-4 nagy méretű fehér színű maggal.



8 Borlotto Lingua di Fouco 2

218402

Hosszú tenyészidejű karósbab. Kiejtő- és szárazbabnak egyaránt alkalmas. Hüvelye 15 cm hosszú, lapos, középzöld színű, élénkpiros csíkokkal.



9 Zalán

218403

Nagy szemű tarkabab. 2-3 méterre is megnő, a termesztéshez támrendszert igénylő, nagy szemű Lima-bab. Hüvelyei 10-12 cm hosszúak, szélesek, melyekben 3-4 lapos, nagyméretű, piros-barna rajzolatú mag fejlődik. Zsenge magja zöldbabként, száraz magja szárazbabként használható.

CSEMEGEKUKORICA

Zea mays convar. saccharata

1000 szem súlya	Vetőmagigény g/10 m ²	Vetésidő szabadföldi termesztéshez
150-200 g	10-50	IV-VI.
Vetésmélység (cm)	Sor-és tőtávolság (cm)	Csírázási nap 18-20°C-on
1-2	70 x 20	10-14 nap

Hasznos tanácsok a termesztéshez:

A saját magunk által termelt csemegekukorica azért édesebb, mint a boltban vásárolt, mert nem áll napokon át az áruházak pultján. A szemekben lévő cukrok azonnal megkezdik a keményítővé alakulást, amint a csöveket letörjük. Minél előbb fogyasztjuk őket a szedés után annál zamatosabbak.

Tipp:

A csövek letörését a kora reggeli időpontban végezzük, mivel ekkor a legmagasabb a kukorica-szemekben a cukortartalom.

A fajták csoportosítása cukortartalmuk szerint: normálédes, cukortartalom-növelt, szuperédes.

Termékkód:

1 Spirit F1 117110

Igen korai, normálédes fajta. Szabályos alakú, nagy csövű hibrid.

2 Jubilee F1 117205

Középkorai, normálédes fajta. Szakaszos vetésre kiváló.

3 Golden Bantam (Aranymazsola) 117303

Középerésű. Friss fogyasztásra és fagyasztásra alkalmas fajta.

4 Royalty F1 117311

Középerésű, nagyon jó minőségű, bőtermő hibrid.

5 Boston F1 117312

Középkorai, szabályos alakú, nagy csöveket termő, normálédes hibrid.

6 Noa F1 117700

Korai, szuperédes holland hibrid. Csövei vastagok, enyhén hegyesedők, szép alakú, kiváló minőségű szemekkel.

7 Gia 117702

Középkorai, szuperédes hibrid

PATTOGATÓKUKORICA

8 Krémgolyó 118009

Középkorai, jól pattogó, sárga szemszínű fajta.



BORSÓ

Pisum sativum

1000 szem súlya	Vetőmagigény g/10 m ²	Vetésidő szabadföldi termesztéshez	Vetésmélység (cm)	Sor-és tőtávolság (cm)	Csírázási nap 8-16 °C-on
200-350 g	200-300 g	III-V.	3-4	40 x 3-5	8-14 nap

A borsófajták csoportosítása:

Cukorborsók: Termésük hüvelyestől fogyasztható, a belső rostos pergament hártya hiányzik belőlük.

Kifejtőborsók: Hidegtűrők, a legkorábban vethetők. Zsengességüket rövidebb ideig őrzik meg, mint a velőborsók.

Velőborsók: Keléskor érzékenyebbek az alacsony hőmérsékletre, de hosszabb ideig szedhetők zsenge állapotban.

⇒ **Éréscsoport szerint:** nagyon korai, korai, középkorai, középkésői, késői, nagyon késői.



2



4



6



3



5



7

Termékkód:

1 Debreceni világoszöld 221102

Korai kifejtőborsó. A Rajnai törpe fajtával azonos időben virágozik. A növény 35-45 cm magas. A világoszöld színű, 8-10 cm hosszú hüvelyekben 8-10 db, világoszöld mag képződik.

2 Debreceni sötétzöld 221103

Középkorai kifejtőborsó. A növény 45-55 cm magas. Sokáig virágozik. A hüvelyek folyamatosan képződnek, hajlottak, 7-8 cm hosszúak, végük hegyes. A magvak színe sötétzöld. Hüvelyenként 7-8 db mag képződik.

3 Junos 221201

Korai, nagy hüvelyű velőborsó. A növény 65-75 cm magas, erős szárú. Hüvelye hosszú, karcsú, ívelt, hegyes végű és 10-12 szem sötétzöld színű nagy magot tartalmaz.

4 Avola 221202

Igen korai, nagyszemű velőborsó. Az egyik legkorábban érő, megbízható termőképességű fajta. A növény robusztus, erős szár jellemzi. A tompa végű hüvelyek 7-8 cm hosszúak és 6-7 db nagy szemű borsót tartalmaznak. Az Avola hosszan megőrzi zsengességét.

5 Kelvedon csodája 221204

Legjobb ízű középkorai velőborsó. Korai, 45-60 cm magas fajta. Hüvelye középszöld színű, 7-8 cm hosszú. Növényenkénti hüvelyszám: 5-6 db. Hüvelyenként 6-8 szem mag fejlődik. Támasztékot igényel!

6 Onward 221207

Késői velőborsó. Nagy hozamú, igen nagy szemű fajta. A növény 45-60 cm. Hüvelye nagy, széles, egyenes, 7-8 db sötétzöld, 10-11 mm átmérőjű maggal. Könnyen fejthető. Koncentráltan érkezik. Támasztékot igényel!

7 Rajnai törpe 221111

Korai kifejtőborsó. 40-45 cm magas fajta. Hüvelye 7-8 cm hosszú, benne közép-sötétzöld színű magvak. A legkorábban szedhető fajta, de szemei apróbbak.

Termékkód:

8 Debreceni korai velő 221220

Korai velőborsó. Korai éréscsoportba tartozik, 40-45 cm magas. A hüvelyek sötétzöld színűek, 9-10 cm hosszúak. A bennük képződő magvak (8-9 db/hüvely) sötétzöld színűek, méretük 9-11 mm.

9 Zsuzsi 221240

Késői, bőtermő velőborsó. Magas szárú (80-85 cm), nagy termőképességű fajta. Hüvelye igen hosszú (9-10 cm), 8-10 db sötétzöld, nagyméretű szemet tartalmaz. Könnyen kifejthető. Támasztékot igényel!

10 Rondó 221257

Késői, óriás hüvelyű velőborsó. Óriás hüvelyeit párosával hozza, melyek hosszúsága 10-12 cm, 8-10 szem maggal hüvelyenként. A szem átmérője 1 cm-nél nagyobb. Kiváló ízű, zengességét sokáig megőrzi. Támasztékot igényel!

11 Jof 221321

Késői nagy szemű velőborsó. Bőtermő fajta. Hüvelyei 9-10 cm hosszúak, 8-9 db 9-11 mm átmérőjű, sötétzöld szemmel. Koncentráltan érő fajta, így egyszerre nagyobb tömeget tudunk szedni.

12 Karlos 221360

Korai, nagymagvú velőborsó. Hosszú hüvelyű, nagymagvú fajta. A növény eléri a 80 cm magasságot. Hüvelye 10 cm hosszú, enyhén ívelt, hegyes végű, 10-12 db nagy szemet tartalmaz. Támasztékot igényel!

13 Oregon sugar 221401

Cukorborsó. Korai, erős növekedésű fajta. A hüvelyek 10-11 cm hosszúak, világoszöldek. A belső rostos pergamenhártyája hiányzik, hüvelyestől fogyasztható. Friss fogyasztásra, házi mélyhűtésre javasolt.

14 Sweet Horizon 221405

Cukorborsó. Erős növekedésű, későn érő fajta. A hüvelyek sötétzöld színűek, 9-10 cm hosszúak. A hüvelyek belső rostos pergamenhártyája hiányzik, ezért hüvelytől fogyasztható. Friss fogyasztásra, házi mélyhűtésre javasolt.

15 Házikerti borsó család 221700
Négy fajta velőborsó

A **velőborsó család** fajtáSORÁT úgy állítottuk össze, hogy a négy éréscsoportba tartozó velőborsó fajtát egyszerre vetve, 2-3 héten át is friss termést szedhetünk. A családot alkotó velőborsó fajták édes ízűek, hosszabb időn át megőrzik zengességüket.



GAZDASÁGI NÖVÉNYEK VETŐMAGJAI

A háztáji gazdaságokban a szántóföldi növényeket főként kis háziállatok etetésére termesztjük. Ezeket a növényeket sikeresen beilleszthetjük a vetésforgónkba, a talaj pihentetése- és tápanyag utánpótlása céljából. A haszonállatok és házi kedvenceink kiegyensúlyozott etetéséhez elengedhetetlen a herefélék, takarmány- és cukorrépa, tarlórépa, köles, mohar és hibridkukorica termesztése akár kisebb területen is.



Termékkód: **201000**

1 Lucerna

Kékvirágú. Magas fehérjetartalmú takarmánynövény. Növeli a talaj termékenységét. Takarmánytermesztésre a vetőmagigény 15-20 kg/ha.

2 Cukorrépa **305002**

Nada. Répája hosszú, széles, közepes cukortartalmú. Felmagzásra nem hajlamos, ellenálló fajta.

Takarmányrépa

3 Rózsaszínű Béta **435001**

Igen nagy tömegű, lédús takarmányt ad. A répatest elkeskenyedő, rózsaszín héjú, fehér húsú. Könnyen szedhető.

4 Béta vöröshenger **435002**

Vörös színű, henger alakú, ún. „guggos” répa. Könnyen szedhető, jól tárolható.

5 Eckendorfi sárga **435008**

Nagytestű, sima felületű fajta. Könnyen szedhető.



6 Tarlórépa **434001**

Régebben kerékrépának is nevezték. A répatest lapos, kerek, lila elszíneződésű. Fagyűrő.

7 Seprúcirok **442003**

Dia. A cirokseprű alapanyaga, könnyen vágható. Bőtermő fajta.

8 Köles **401101**

Vörös Lovászpatonai. Abraktakarmánynak és madáreleségnek használható.

9 Mohar **403001**

Zölden és szénává szárítva értékes szálás takarmány és madáreleség.

Étkezési célra házi kertben is termesztett gazdasági növények:

A hagyományos magyar konyha fontos kelléke a **mák**.

Főként a gyerekeknek fontos tápanyagforrás és kiváló csemege a **földimogyoró**. Egyszerű a termesztése napos helyen, homokos talajon.

10 Tavaszi mák 313106

Termékkód:

Zeta. Új nemesítésű, alacsony morfin tartalmú, korán virágzó fajta. Megdőlésre nem hajlamos. Magyszíne szép, sötétkék.

11 Őszi mák 313301

Zéno plus. Alacsony morfin tartalmú, szép, sötétkék magszínű fajta. Megdőlésre nem hajlamos.

12 Földimogyoró 514101

Hő- és fényigényes, 50-60 cm magas növény. A tokjával együtt elvetett mag egyenletesebben és biztonságosabban kel ki, de el lehet vetni a tokból kifejtett magot is (nem pörkölt!). A burgonyához hasonlóan földdel fel kell tölteni a töveket virágzás után. A megtermékenyülés után a virágokból egy vékony szár belefűrődik a talajba, ott fejlődik ki a hüvelyes termés. Októberben szedjük, a termést óvatosan húzzuk fel, hogy a terméshüvelyek ne szakadjanak le. Néhány napig szellős helyen szárítsuk.

13 Lucanapi búza 106001

Táplálkozás-kiegészítő. A fiatal búza friss leve értékes vitamin- és ásványianyag-forrás. Karácsonyi dekorációnak is szép.

14 Húsvéti fű (dekorfű) 106002

Dekorációs edénybe vetve húsvétkor mutatós asztali dísz.



HIBRIDKUKORICA

Zea mays

1 Mv Tarján (FAO 380) 113211

Szárszilárdsága jó, igazi termelőnyit szárazabb évjáratban várhatunk a hibridtől.

2 Mv Koppány (FAO 420) 114210

Korai virágzás jellemzi, jól termékenyül. A csövégi szemek is berakódnak. Aszályos időszakban is átlag feletti termésereedményre képes.

3 SAROLTA (FAO290) 114214

Korai, háromvonalas, generatív típusú, erős szárú hibrid. Nagy termőképességű, a hagyományos ház körüli termesztésben is jól használható. Jó szárazságtűrő.

Javasolt tőszám: szemes kukoricának 60-70 ezer tő/ha, azaz 6-7 tő/m². Silótermesztés esetén 75-80 ezer tő/ha, kb. 8 tő/m².



KERTI PÁZSITFŰ KEVERÉKEK

A pázsitok telepítéséhez általában öt fűfajt használnak nagyobb mennyiségben. Ezek az angolperje (*Lolium perenne*), vörös csenkesz (*Festuca rubra*), felemás levelű csenkesz (*Festuca heterophylla*), réti perje (*Poa pratensis*) és a cérna tippan (*Agrostis capillaris*).

A termőhelyi adottságok és a leendő használat módja szerint kell megválasztani a fűmagkeveréket. Folyamatosan kapható keverékeinket a piaci igények és több évtizedes szakmai tapasztalatok alapján, a legjobb gyepnövényfajták vetőmagjaiból állítottuk össze.

A sikeres fűtelepítés titka az alapos talajelőkészítés. A leggyakrabban előforduló tévhitet szeretnénk eloszlatni: **a gyommag nem a fűmagkeverékben van, hanem a talajban!**

Egy köbméter termőtalajban 800 ezer - 1,5 millió gyommag található. A mélyre került gyommagok 30 évig is megőrzik életképességüket, és alvó állapotban arra várnak, hogy a felszínre kerülve kicsírázhassanak. Ezért fordul elő, hogy mélyebb ásás után, vagy máshonnan odahordott termőföldből nem a korábban megszokott gyomnövények kelnek ki.



1. Talajelőkészítés

A talaj fellazítása után egyenletesen simítsuk el a felszínt. A talaj előkészítése után nagyjából három hétig hagyjuk parlagon a területet, ezalatt kihajtanak az átfogatás közben felszínre hozott gyommagvak. Miután kiirtottuk a gyomokat, gereblyézzük ki a talajból a maradványokat, óvatosan, hogy közben ne hozzunk a felszínre újabb gyommagvakat.

2. Vetés

Április közepétől szeptember végéig vethetünk, amennyiben a vetést nedvesen tudjuk tartani. A laza talajt vetés előtt hengereljük. A vetőmagmennyiséget osszuk el két részre és egymásra merőleges irányban, két részletben szórjuk ki. A fűmagvak fényre csíráznak, csak nagyon sekélyen gereblyézzük be a talajba, 0,5-1 cm mélyen.



Egyenletes vetés, 1 cm mélyre begereblyézni

3. Öntözés, kelés

A csírázó fűmagvakat a kelés időtartama alatt (2-3 hét) állandóan nedvesen kell tartani. A legjobb, ha naponta 5-10 percen át permetező öntözéssel locsoljuk a vetést. **Figyelem: a minőségi fűmagkeverék minimum 3-4 komponensből áll, ezek nem egyszerre csíráznak!** Először az angolperje, majd a csenkeszfélék és a réti perje jelenik meg, legvégül a tarackos tippan, melynek 28 nap a csírázási ideje.



A talajt nedvesen kell tartani!

4. Nyírás

Első nyírás ideje, amikor a kikelt fű eléri a 8-10 cm magasságot. Ezt követően hetente nyírjuk 4-5 cm magasságra. Árnyékban vagy szárazság esetén a magasság 5-6 cm legyen. A tavaszi első nyírás (az időjárás függvényében) március végén esedékes, az utolsó pedig a tél beállta előtt október-novemberben.



5 cm-re lenyírni

FŰMAG VÁLASZTÉKUNK

Termékkód:

Sportkeverék

433101

Jó állóképességű, taposás tűrő fűmagkeverék. Angolperje 25%, vörös csenkesz 45%, felemáslevelű csenkesz 30%. **Jellemzői:** Gyors kelésű, tartós gyepet ad. Elsősorban kötött talajokra javasolható. Megfelelő gondozás mellett terhelhetősége igen nagy. Vetőmagmennyiség: 40-50 g/m².

Sport extra fűmagkeverék

433104

Felemáslevelű csenkesz 20%, vöröscsenkesz 40% , angolperje 30%, réti perje 10%.

Pázsitkeverék

433102

Ígényes gyepfelületek kialakítására alkalmas, minőségi fűkeverék. Angolperje 25%, vörös csenkesz 40%, felemáslevelű csenkesz 30%, réti perje 5 %. **Jellemzői:** A keveréket alkotó fajok biztosítják a gyors kelést. Viszonylag rövid idő alatt igen szép, mutatós gyepfelületet ad. Terhelhetősége nagy. Vetőmagmennyiség: 40-50 g/m².

Margitsziget keverék (Díspázsit mester fűmagkeverék)

433202

Díszítési célokat szolgáló, mechanikai igénybevételnek nem kitett kertekbe ajánljuk!
Vöröscsenkesz 70%, Réti perje 30%

Golfkeverék

433105

A legjobb pázsitfűvek egyike. Réti perje 25%, cérnatíppan 25%, vörös csenkesz 50%. Jól előkészített talajon igényes, gondozott pázsitok létesítésére. **Jellemzői:** Szakszerű kezelés mellett hosszú élettartamú, sűrű, világoszöld, szőnyegszerű pázsitot ad. Terhelhetősége közepes. Vetőmagmennyiség: 30 g/m².

Liget Árnyéktűrő fűkeverék

433111

Közeli épületek és fák árnyékába. Vörös csenkesz 70%, felemáslevelű csenkesz 30%. Félárnyékos, árnyékos helyekre. **Jellemzői:** viszonylag hosszú ideig kitartó, kevés nyírással fenntartható gyepet alkot. Vetőmagmennyiség: 35-45 g/m².

Napfény pázsit

433114

Összetétele: nádképű csenkesz (*Festuca arundinacea*) 20%, vörös csenkesz 40%, felemás levelű csenkesz 20%, angolperje 20%. **Jellemzői:** Napfénynek kitett, száraz körülmények között is stabil, kellő sűrűségű, hosszú élettartamú gyepek kialakítására alkalmas. Vetőmagmennyiség: 40-50 g/m².

Mediterrán keverék (Szárzástűrő mester fűmagkeverék)

433204

Nádképű csenkesz 30%, felemáslevelű csenkesz 30%, angolperje 20%, vöröscsenkesz 20%.

Fűdoktor fűmagkeverék

433500

Gyorsan növekvő, dús fűvet alkotó fajokból áll. Foltok felülvetésére.



Polietilén tasak

250 g-os



1000 g-os



500 g-os



Kartondoboz

1 kg-os



3 kg-os



Zsákos kiszérelés

5 kg-os



10 kg-os



20 kg-os



FŰMAGOK TAKARMÁNYOZÁSI CÉLRA

1 Legelő keverék

Termékkód:
433302

- 30% Angolperje (*Lolium perenne*)
- 30% Nádkéjú csenkesz (*Festuca arundinacea*)
- 30% Vöröscsenkesz (*Festuca rubra*)
- 10% Réti perje (*Poa pratensis*)

2 Kaszáló keverék

433309

- 25% Vöröscsenkesz (*Festuca rubra*)
- 20% Angolperje (*Lolium perenne*)
- 20% Nádkéjú csenkesz (*Festuca arundinacea*)
- 15% Olasz perje (*Lolium multiflorum*)
- 10% Csomós ebir (*Dactylis glomer*)
- 10% Réti komócsin 10 (*Pleum pratense*)

3 Lovak részére keverék

433305

- 28% Angolperje (*Lolium perenne*)
- 22% Nádkéjú csenkesz (*Festuca arundinacea*)
- 20% Csomós ebir (*Dactylis glomer*)
- 20% Vöröscsenkesz (*Festuca rubra*)
- 5% Fehérhere (*Trifolium repens*)
- 5% Réti perje (*Proa pratensis*)



DUGHAGYMA ÉS FOKHAGYMA

Dughagyma használatával, jóval rövidebb idő alatt tudunk friss zöldhagymát szedni a kertből, mivel kimarad a magvetés, így a lassú növekedés fázisa. Az általunk forgalmazott dughagymák hőkezelték, azaz nem hoznak korán magzárát.

Hasznos tanácsok a termesztéshez:



⇒ Hagymalégy elleni védekezés lehetséges módjai:

1. Használjunk fátyolfóliás takarást.
2. Vessünk sárgarépát a dughagyma mellé.
3. Heti kétszer csalánlével permetezzünk a rajzás idején, májusban.

⇒ A túl mély ültetés elősegíti a magzár képződést. Ültetéskor a dughagyma egyharmada maradjon a föld felszíne felett.



Színes képes, dobozos kiszerelésben és 10 kg-os zsákos csomagolásban dughagymát, színes képes dobozban és 5 kg-os zsákokban fokhagymát kínálunk az alábbi fajtákból:



DUGHAGYMA

Allium cepa

Termékkód:

1 Makói 11-086101

Gömb alakú, bronzbarna héjú, jól tárolható fajta.

2 Stuttgarti 11-086102

Nagy, lapított, ellipszis alakú, sárgásbarna héjszínű. Jól tárolható.

3 Sturon 11-086201

Nagy, enyhén lapított hagymatestű, sárgásbarna héjszínű „Stuttgarti” típusú fajta.

4 Setton 11-086200

Makói típusú. Könnyen tisztítható, erős páncélzatú. Jól tárolható.

5 Cupido F1 11-086350

Középkorai, jól tárolható, bőtermő hibrid. Felmagzásra nem hajlamos.

6 Red Karmen (lila) 11-086104

Hasznosíthatjuk zöldhagymaként, főzőhagymaként és téli tárolásra.

7 Snowball Fehér 11-086300

Fehér héjszínű és húsu, édeskes ízű. Nagy méretű, gömb alakú hagymát nevel.

8 Sonkahagyma 11-086400

Hosszúkás, hengeres formájú, barna vagy vöröses héjú hagymafajta. A vöröshagymánál lágyabb, kellemesebb ízű, nem, vagy kevésbé csípős. Friss fogyasztásra és salátának. 300 g/doboz.

SALOTTAHAGYMA *Allium cepa*

9 **Red Sun** Termékkód: 11-086501

A mogyoróhagyma aromásabb, lágyabb ízű, mint a vörshagyma.

FOKHAGYMA *Allium sativum*

10 **Tavaszi** 12-087101

Kemény, fehér héjú, tömött húsú. Hosszú téli tárolásra alkalmas.

Őszi ültetésre ajánlott áttelelő fajták:

ŐSZI DUGHAGYMA *Allium cepa*

1 **Makói** 11-086101

Termése gömb alakú, bronzbarna héjú. Jól tárolható fajta.

2 **Shakespeare** 11-086107

Termése gömbölyű. Héja világossárga. Felmagzásra nem hajlamos. Szeptember- október hónapokban ültetjük, hogy a tél beállta előtt jól begyökeresedjen. Jól tárolható, kiváló minőségű hagymát ad.

ŐSZI FOKHAGYMA *Allium sativum*

3 **Makói**

Szeptember-októberben ültetjük, hogy időben gyökeret fejlesszen, így a telet könnyen átvészeli, tavasszal pedig korán fejlődésnek indul.

4 **Messidrome**

Nagy terméshozamú, mag szár nélküli fajta. A kerek fejű fokhagyma fehér színű, a gerezdek elefántcsont színűek.

5 **Thermidrome**

Az előző fajtához hasonló megjelenésű, nagy, szabályos alakú hagymákat fejleszt, de ezek színe rózsaszín, vagy rózsaszín-foltos.

10



ÁLLVÁNY, DISPLAY

Partnereink kérésére az alábbi típusú vetőmagtasak tartó állványok kihelyezésére van lehetőség:

Az állványokat ajánlásunk és az Önök igénye szerint elsősorban feltöltve szállítjuk.

Tematikus kínáló állványok

1. Saláta- "bár"
2. Tök-Jó kert
3. Gyógy- és Fűszernövények
4. Állandó helyre vethető virágok
5. Paradicsom mánia
6. Delikátesz zöldségek





A Vetőmagtasak tartó állvány - Kicsi

Az állvány feltöltve is szállítható!

A vetőmagállvány keretre fixen van rögzítve 8x6 db, 15 cm-es eurofüles pálcá és 2 db 4 rekeszes babtasak tartó kosár.

Méretei: 180 cm magas, 60 cm széles, 35 cm mély.

Feltölthető: a Pannonkert sorozat tasakjaiból kb. 900 db, a nagytasakból kb. 100 db.



B Vetőmagtasak tartó állvány - Nagy

Az állvány feltöltve is szállítható!

A vetőmagállványt elemenként lehet szállítani, illetőleg az áruválasztéknak megfelelően összeállítani, egy- és kétoldalas kivitelben is.

Méretei: 190 cm magas, 105 cm széles, 35 cm mély, 1 oldalas kivitelben.

Feltölthető: kistasakos vetőmagból (Pannonkert sor.) kb. 1800 db, nagytasakból 140 db.

Tartozékai, egyoldalas kivitelben:

1 db állvány keret gördíthető és fékezhető kerekkel

2 db lábtartó elem

9 db 15 cm-es vetőmagtartó pálcá 10 db eurofüllel 1 sorban

1 db 14 rekeszes nagytasak tartó kosár

1 db árkatégória jelölő sín

1 db céggaranciás táblatartó keret.



C Vetőmagtasak tartó állvány - Áruházi

Az állványra helyezhető termékek súlya miatt csak szétszedett állapotban szállítható és a helyszínen kell feltölteni!

Több állvány összekapcsolásával lehetőség nyílik a teljes áruválaszték prezentálására, egy- és kétoldalas kivitelben is összeállítható.

Méretei: 185 cm magas, 125 cm széles, 2 oldalas kivitelben 50 cm mélységű.

Feltölthető: a Pannonkert sorozat tasakjaiból 1 oldalas kivitelben 96 db 20 cm-es dupla kampóra kb. 3000 db.



D Vetőmagtasak tartó állvány - „Nagymama konyhakertje”

Az állványra helyezhető termékek súlya miatt csak szétszedett állapotban szállítható és a helyszínen kell feltölteni!

Nagymagvú konyhakerti vetőmagvak és dobozos termékek árusításához.

Méretei: 185 cm magas, 125 cm széles, 50 cm mély 1 oldalas kivitelben.

Feltölthető: nagytasakos vetőmagból (Nagymama sorozat, vetőszalag) 1 oldalas kivitelben kb. 2500 db tasak.

■ A vetőmagról

A növény összes genetikai információját a vetőmag adja tovább, mely a környezeti hatásokkal együttesen (napfény, víz, talajadottság) meghatározza a belőle kifejlődő növény tulajdonságát. A növények sokfélesége a vetőmag változatos formájában is tükröződik. Például elég, ha a mák és a bab vetőmagját összehasonlítjuk. A zöldség-, virág-, fűszer- és gazdasági növények vetőmagjai méretben, színben, formában nagyon eltérnek egymástól.

A vetőmag legfontosabb értékmérő tulajdonságát a **csírázóképeséget** a betakarítás és tisztítás után vizsgálják. Száz szem magból kikelt ép, egészséges csíranövény darabszáma adja a %-os csírázási képességet. Például ha egy saláta csíráképesége 86%-os, az azt jelenti, hogy 100 szem elvetett vetőmagból optimális körülmények között 86 db csíranövény fog kifejlődni.

Annak érdekében, hogy a tasakolt vetőmag a csírázását minél hosszabb ideig megőrizze úgynevezett **csíravédő csomagolásban** hozzuk forgalomba. Ez azt a csomagolási technológiát jelenti, hogy általában 60 x 80 mm méretű papír + polietilén vagy papír + alumínium + polietilén kombinált csomagolóanyagból készült tasakba töltjük a vetőmagot, ami ezután bekerül egy színes képes tasakba.

Ez a csomagolás megvédi a vetőmagot a külső nedvességtől, így a csíráképeség is hosszabb ideig megmarad. Ez alól kivétel a hüvelyesek vetőmagjai (bab, borsó), a kukorica amelyet nem szükséges, illetve a mag alakja miatt (bársonyvirág, körömvirág, rézvirág) nem lehet ebben a formában csomagolni.

Normál vetőmag: semmiféle kezelésben nem részesített vetőmag, mely súly vagy szem alapján kerül értékesítésre.

GMO (Genetikailag Módosított Szervezet) - mentességi nyilatkozat:

Ezúton nyilatkozunk, hogy minden általunk kereskedelmi forgalomba hozott vetőmag fajtát hagyományos termesztési módszerrel termeltek. A vetőmag előállítása során termelőink semmiféle olyan eljárást nem alkalmaztak, mely bármiféle génmódosító technika eredménye lenne.

Vetőmag-feldolgozási és kezelési eljárások:

Csávázás: Sokan idegenkednek a csávázott vetőmagtól, de házikertben is érdemes használni, melyet az alábbiakban indokolunk: A csávázás a vetőmagvak kémiai anyagokkal való kezelése. Az eljárás célja, hogy a magvak felületén élő, vagy a talajban arra tapadó kórokozókat elpusztítsa, így a kelés biztonságosabb lesz.

Gyakori eset, hogy a vetés utáni alacsony talajhőmérsékletnél és tartósan nedves talajviszonyoknál a magvak csírázása vagy nem indul meg, vagy a csírázás leáll és az elfekvő magokat, csíranövényeket a talajban élő gombák, baktériumok megtámadják. Ezek a magvak ki sem bújnak a földből, elrothadnak. Többek között ezért is lehet hiányos a kelés.

A csávázott vetőmag zöld, vagy piros színű. Az élénk szín a figyelem felkeltését szolgálja, és annak jelzése, hogy a vetőmagot csávázták. A borsó-, a zöldbab vetőmag egy részét, és néhány zöldségnövény vetőmagját már csávázottan hozzuk forgalomba, melyet a vetőmag tasak címkéjén vagy fülén feltüntetjük.

A csávázó szer nem épül be a csávázott vetőmagból kikelő növénybe, de vetésekor viseljünk kesztyűt!

Inkrusztáláskor a mag felületét egészen vékony, növényvédő szerrel átitatott, színes bevonattal látják el. Az új eljárás előnye, hogy nem nő lényegesen az ezermagtömeg (max. 10-15%-kal), nem gátolja a víz felvételét és a csírázóképeséget, a sima felület megkönnyíti a szemenkénti vetést, az élénk szín feltűnőbbé teszi a magot, így könnyebb az egyenletes vetés ellenőrzése.

Osztályozás, kalibrálás során a vetőmag méret szerinti osztályozáson esik át, a túl kicsi magok kiesnek a vetőmag tételből. A kalibrált vetőmag kelése és növekedése egyenletesebb. A jövőben petrepszem és sárgarépa vetőmagjainkat ilyen formában is szeretnénk forgalmazni.

Drazsírozás (pillírozás) során az apró magvakat olyan anyaggal vonják be, amelytől azok gömbölyűek lesznek, méretük meg többszöröződik, de csírázási tulajdonságaik nem változnak lényegesen.

Vetőszalag, vetőkorong: a magok egy biológiailag könnyen lebomló anyagra vannak felvíve, olyan távolságra egymástól, hogy fejlődésük zavartalan legyen. A korong és a szalag könnyen kezelhető, egyszerű a vetés mindkettő esetén. A vetőszalagnál a vetés szabadföldbe történik. A korongot cserépbe használjuk, így könnyen nevelhetünk benne fűszernövényeket a konyhaablakban is.

A zöldségmagok csomagolása során a vetőmag minősítésével kapcsolatos jelölések (a tasak fülén vagy a címkéken):

Standard az a fajtamegjelöléses fémezárolt vetőmag, melyet a nemzeti vagy a közös EU fajtajegyzékben nyilvántartanak, minősége pedig az előírt szabványnak megfelel. Fajtaazonosság és fajtatisztaság szempontjából szántóföldi ellenőrzésben nem részesült. Továbbszaporításra nem használható. A fajtaazonosságát és fajtatisztaságát a fajtajogosult, szabad fajták esetében a fajtafenntartó vagy a forgalmazó igazolja. A vetőmagtasakon „ST” jelöléssel rövidítik.

Certifikált: (minősített) az a vetőmag, melyet a termelés alatt és a forgalmazás előtt hatósági ellenőrzésben részesítettek. Jelölése „C”.

Hibrid: két vagy több beltenyésztett szülői komponens meghatározott kereszteződésével létrejött fajta. A hibrid egyedek az első generációban a heterózis hatásának köszönhetően jelentősen felülmúlják a szülő egyedek termőképességét. Jelölése: F1. Az F1 hibrid vetőmagvakból fejlődött növényekről nem érdemes magvakat gyűjteni, mert azok már nem rendelkeznek ugyanazzal a jó tulajdonságokkal, mint a szülők.



